


«MUST HAVE ДЛЯ КАЖДОГО МУЖЧИНЫ»

– Доктор Джейсон Андерсон

УПРАЖНЕНИЯ ДЛЯ УВЕЛИЧЕНИЯ ПЕНИС



**КАК СДЕЛАТЬ
ВАШ САМЫЙ
ГЛАВНЫЙ ОРГАН
БОЛЬШЕ,
КРЕПЧЕ,
СИЛЬНЕЕ**



Аарон Кеммер

Упражнения для увеличения пениса

*Текст предоставлен правообладателем
http://www.litres.ru/pages/biblio_book/?art=3262345
Упражнения для увеличения пениса / Аарон Кеммер ; [пер.
с англ. П. А. Сергеева].: Ботаник; Москва; 2012
ISBN 978-5-905761-01-0*

Аннотация

Вы наверняка получали большое количество электронных писем с рекламой по увеличению члена и скорее всего слышали, что подобная реклама – обман, что это невозможно. Данная книга изменит ваши представления об упражнениях, направленных на увеличение пениса, раз и навсегда! Автор объединил свой опыт и опыт тысячи мужчин для описания специальных тренировок мышц полового члена. Результат – не только увеличение размеров, но и более здоровая простата и сосудистая система, сильная и продолжительная эрекция, яркие оргазмы и даже профилактика рака предстательной железы. Данная методика была одобрена многими читателями из разных стран, в том числе врачами.

Содержание

Отзывы о книге	16
Отказ от ответственности	22
От автора	25
Предисловие	27
Вступление	30
Часть 1 Открываем правду	33
Миф: увеличение пениса невозможно	34
Другие распространенные мифы о члене	38
Миф: пенис – это не мышца	38
Миф: лекарства лечат эректильную дисфункцию	41
Миф: увеличение размеров полового члена – это быстрый и легкий процесс	43
Миф: достигнутый результат сходит на нет, если вы перестаете заниматься	47
Миф: упражнения для члена вредны	48
Какой размер является среднестатистическим?	52
Исследование Кинзи	53
Исследование компании Lifestyle	54
Размер имеет значение?	57
Больше значит лучше?	59
Основные выводы	63

Часть 2 Основы упражнений для члена	65
Ваш размер. Измерение	66
Измерения	66
Измерения проводите одинаково каждый раз	67
Измерение длины	68
Измерение толщины (обхвата). Способ 1	69
Измерение толщины (обхвата). Способ 2	72
Всегда измеряйте толщину в одном и том же месте	72
Измерения в незарегистрированном состоянии	73
Каковы ваши цели?	74
Основные составляющие упражнений для члена	77
Растяжка	77
Сжимание	78
Исключение: упражнение Кегеля	78
Программа	78
Закрепление	79
Увеличивающие приспособления	80
Основы упражнений для члена	80
Диаграмма прироста	81
Значимость диаграммы прироста	82

Правило 1: давайте члену достаточный отдых	85
Правило 2: увеличивайте интенсивность постепенно	87
Частая ошибка: слишком быстрое наращивание нагрузок	88
Правило 3: обращайтесь внимание на реакцию тела	90
Здоровые телесные признаки	91
Нездоровые телесные признаки	91
Внимание к телесным признакам	92
Примеры использования телесных признаков	94
Возможны побочные эффекты	96
Потемнение члена	97
Выступающие и различимые сосуды (вены)	98
Пятна на члене	98
Временное уменьшение в размере и твердости	98
Выглядеть больше, чувствовать больше	99
Срежьте лобковые волосы	99
Вид спереди	100
Слегка потяните себя за член	100
Бросьте курить	100
Не мочитесь	101

Стимулируйте член мысленно	101
Мыслите позитивно	102
Сбросьте вес	102
Основные выводы	104
Часть 3 Основные упражнения	105
Значимость упражнений Кегеля	106
Без рук!	108
Сильнее чем «Виагра»?	110
Упражнения Кегеля	113
Как найти мышцы диафрагмы таза	113
Упражнение кегеля 1: «Кегель старт/ стоп»	114
Тренировка ваших тазовых мышц	114
Упражнение кегеля 2: «Кегель»	115
Все настолько просто!	116
Упражнение кегеля 3: «Кегель слэм»	116
Подводные камни упражнений Кегеля	118
1: Неправильное выполнение упражнений кегеля	118
2:Перетренировки	119
3: Повышенная чувствительность	120
Разминка важна!	122
Важность тепла	123
Тепло=гибкость	123
Тепло = увеличенное кровообращение	124
Разминайтесь всегда	124

Разминка – это легко	125
Влажная грелка-подкладка	125
Рисовый носок	126
Теплое полотенце	128
Другие методы разогрева	129
Разогрев шаг за шагом	129
Дополнительные советы по разогреву	131
Меры предосторожности	133
Джелкинг	135
Необходима смазка	137
Хорошие лубриканты	137
Эфирное масло для вен	138
Плохие лубриканты	138
Уровень вашей эрекции	139
0%-ный уровень эрекции	139
25 %-ный уровень эрекции	142
50 %-ный уровень эрекции	144
75 %-ный уровень эрекции	146
100 %-ный уровень эрекции	148
Джелкинг при правильном уровне эрекции	150
Джелкинг шаг за шагом	152
Стартовая позиция	152
Уровень эрекции	153
Джелкинг	153
Дополнительные полезные советы по	158

джелкингу	
Распространенные вопросы по джелкингу!	159
Растяжка	164
Растяжка – не перетягивание каната	164
Основная растяжка шаг за шагом	166
Стартовая позиция	166
Уровень эрекции	166
Основная растяжка	166
Распространенные вопросы по растяжке	168
Джай-растягивание: быстро и легко	171
Джай-растяжка	172
Советы по джай-растяжке:	175
Общие выводы	178
Часть 4 Первые 5 недель	180
Основная программа новичка	181
Альтернативные программы для начинающих	185
Альтернативная программа 1: прогрессивная программа	186
Альтернативная программа 2: наименьшее количество работы/максимальный результат	188
Ваши личные цели	193
Если вы хотите увеличить и длину и	193

толщину	
Если вы хотите увеличить только длину	194
Если вы хотите увеличить только толщину	194
Если вы хотите увеличить только твердость	195
Ваш уникальный пенис	196
Использование диаграммы прироста на практике	200
Первый сценарий	200
Второй сценарий	202
Третий сценарий	203
Суммируя вышесказанное	205
Максимизация прироста	206
Заканчивайте каждую тренировку эрекцией	206
Добавьте мастурбацию	206
Отрабатывайте правильную технику	208
Боль = отсутствие прироста	208
Не забывайте о кегелях	209
Всегда разогревайтесь	210
Охлаждайтесь после тренировки	210
Делайте джай-растяжки	211
Учитесь на своих ошибках	211
Не отчаивайтесь, если не получается	212

прибавлять сразу же	
Не спешите	212
Заведите журнал и следите за своими результатами	214
Пробуйте различные вариации	216
Преодолевая возможные побочные эффекты	217
Боль – это плохо	219
Побочные эффекты	220
Конец первых 5 недель	246
Вопрос: «Я не прибавил ничего за первые 5 недель, что мне делать?»	246
Вы достигли вашей цели?	247
Вы готовы идти дальше?	248
Основные выводы	249
Часть 5 После первых пяти недель	251
Продвигаясь вперед	252
Продвинутые советы	252
Продвинутые упражнения	256
Разные продвинутые упражнения	256
Уровни интенсивности	257
Продвинутые упражнения не являются обязательными	260
Увеличение интенсивности упражнений	262
Основная продвинутая программа	266
Альтернативная продвинутая программа	269

«Я ищу более конкретную программу тренировок, вы можете мне помочь?»	269
Альтернативная программа 1: «Прогрессивная программа»	272
Альтернативная программа 2: «Наименьшее количество работы / максимальный результат»	273
Альтернативная программа 3: «Программа-сплит»	274
Альтернативная программа 4: «Программа чередования»	275
Альтернативная программа 5: «Программа-шок», преодолевающая плато	276
Плато и перерывы	278
Тренировки с перерывами	283
Закрепляя результаты	285
Поддержание	285
Закрепление	288
Возможно, вам потребуется закрепить результаты более одного раза	289
Основные выводы	292
Послесловие Девять вопросов, которые задают мужчины по поводу упражнений для члена	294
Время ограничено	294

Исправление изгиба члена	297
Прямые изгибы	304
Стать мультиоргазмичным	305
Проблемы с эрекцией	310
Пищевые добавки для члена	313
Таблетки для увеличения члена	316
Проблемы с приростом	317
Приспособления для увеличения члена	320
Операция поувеличению члена	336
Конец	340
Приложения	341
Приложение А	341
Анатомия полового члена	341
Пенис	343
Три сводчатые полости	344
Мышцы диафрагмы таза	344
Артерии и вены	346
Приложение Б	351
Руководство по упражнениям и продвинутые упражнения	351
Ключевые моменты в описании упражнений	354
Продвинутые упражнения Кегеля	354
Кегель на выносливость	354
Поднятие члена	355
Поднятие полотенца	359

Продвинутые упражнения джелкинга	363
Джелкинг в сторону	363
Вертикальный джелкинг	366
Продвинутые упражнения на длину	373
Растяжка с вращением	373
Растяжка-маятник	375
Внутренняя растяжка	376
Вращающая растяжка	379
Двойная растяжка	384
Растяжка между ягодицами	386
А-растяжка	389
V-растяжка	392
Двойная вращающая растяжка	396
Продвинутые упражнения на толщину	398
Сжатие	398
Неэрегированный изгиб	404
Ули	410
Модификация ули 1: Двойной ули	412
Модификация ули 2: Обратный ули- джелкинг	414
Модификация ули 3: Джелкинг-ули	420
Джелкинг с поддержанием головки	426
Облегающий изгиб	432
Сжатие «Лошадь»	436
Циклические упражнения	442
Цикл на длину	442

Цикл на толщину	443
Приложение В	445
Дополнительные ресурсы по упражнениям для члена	445
Эфирное масло для вен	445
Бесплатные онлайн-ресурсы	448
Средняя оценка зависимости прироста от времени	451
Почему не больше?	454
Приложение Д	456
Истории успеха	456
«Я утроил размер моего члена, занимаясь только джелками и растяжками»	456
«Я достиг гораздо большего, чем новые размеры моего члена»	459
«Я прибавил 7,5 см в длину и 4 см в толщину!»	461
«Я достиг своей цели менее чем за три месяца»	464
«Теперь я верю!»	466
«Я прибавил 11 см в длину и 4 см в толщину!»	468
«Я придал своей 40-летней семейной жизни новую изюминку»	471
«Я увеличил уверенность в себе,	473

свои размеры и свою твердость!»

Сноски	476
Слова благодарности	484
Алфавитный указатель	488
А	488
Б	489
В	490
Г	491
Д	492
З	493
И	494
К	495
Л	496
М	497
Н	498
О	499
П	500
Р	501
С	502
Т	503
У	504
Х	505
Ц	506
Э	507
Рабочий журнал	508

Аарон Кеммер

Упражнения для увеличения пениса

Посвящается Ванессе

Ты помогла сделать мне первый шаг в написании этой книги, и с тех пор ты была рядом со мной до самого конца, превратив процесс создания книги в увлекательнейшее приключение. И я с нетерпением жду новых бесчисленных приключений, которые приготовила нам жизнь.

ОТЗЫВЫ О КНИГЕ

«Не важно, являетесь ли вы новичком или уже опытным практиком, вы обязательно получите удовольствие и ценные знания, прочитав эту книгу. Мой совет: покупай книгу! Рекомендую!»

A.J. "Big A!" Альфаро.

«Я увеличил на 5 см длину и на 3 обхват. Моя девушка поражена, она не знает, что случилось, но ей это нравится. Теперь я довожу ее до оргазма каждый раз. Жаль, что я не узнал об этих упражнениях раньше. Я думал, что увеличение

пениса невозможно без операции. Теперь я знаю, что возможно!»

Крис, 45 лет.

«Я только что прочитал книгу Кеммера. Мой совет каждому: Покупайте эту книгу! Сделайте ее своей библией! Делайте упражнения! Измерьте размеры сейчас и через 365 дней и забудьте даже думать о хирургическом увеличении члена».

читатель из Германии

«Эти упражнения изменили мою жизнь. Я больше не чувствую неуверенности во время секса, я полностью контролирую свою жизнь. Всего после двух месяцев занятий, я увеличил член на 2 см в длину и на 2 см в обхвате. Это потрясающе! Если я могу сделать это, я могу сделать все!»

Мартин, 23 года

«Это книга действительно достойна места на полке у вас дома. Если вы всерьез задумываетесь об увеличении пениса, вам НУЖНА эта книга!»

Дэвид Оуэн из Флориды

«В жизни и в сексе есть много более важных вещей, чем размер пениса. Но мужская сила может создать или разрушить любые отношения. Эта книга поможет улучшить оба показателя: и

здоровье, и размеры вашего пениса».

Доктор Чарлз Ранелз

«Мужчинам, которые хотят продолжать половую жизнь после 70–80 лет, или тем, кто привык в случае возникновения проблем с эрекцией принимать виагру, книга Аарона Кеммера поможет поменять и оживить сексуальную жизнь. Выполняя простые упражнения из этой книги, вы сможете продлить свою половую жизнь. Тысячи мужчин уже достигли впечатляющих результатов. Теперь ваша очередь!»

Доктор Карл Андерсон

«В этой книге есть вся информация, как сделать ваш член более здоровым, сильным и, да, большим. Я купил книгу Аарона около года назад и, хотя я был уже далеко не новичком, сочетание грамотных упражнений и понятных иллюстраций помогло мне исправить некоторые ошибки в тренировках. После этого я смог добиться больших успехов! Спасибо, Аарон!»

J.R.N. из Нью-Йорка

«Если вам интересна эта тема, книга Аарона Кеммера поможет вам избежать потери времени, денежных вложений, разочарований, с которыми сталкивался я в поиске правильной методики. К счастью, я нашел книгу Кеммера и снова полон

энтузиазма и оптимизма!»

Томас Сэй из Пало Альто

«Я прибавил несколько см в длину и ширину всего за год и теперь достиг нормальных размеров пениса. Эти упражнения помогут вам не только увеличить размеры члена, но и всегда быть в форме. Я чувствую себя лучше, когда делаю тренировку или делаю пробежку, это касается и упражнения для пениса. И это лишь один из многочисленных плюсов!»

Гари, Пенсильвания, 32 года

«Эта книга написана очень понятным и увлекательным языком. Прочитать ее от корки до корки мне удалось за два дня. Я очень заинтересовался этими упражнениями, и теперь они – часть моей жизни. Отличное чтение и отличная покупка!»

читатель из Техаса

«Что мне больше всего понравилось в этой книге? Да вся книга! Она легко читается, инструкции и иллюстрации понятны и доходчивы, описания точны и кратки.»

читатель из Нью-Йорка

«Наконец-то сделан еще один шаг на пути безоперационного увеличения члена! Слава

автору Аарону Кеммеру!»

Бен из Алабамы

«Всем, у кого еще нет этой книги – настоятельно рекомендую! Мне сразу увлек простой и понятный язык, подробные описания упражнений в сопровождении с иллюстрациями. В книге представлено все, чтобы начать эффективные тренировки»

читатель из Вашингтона

«Помимо размеров эта книга помогла мне улучшить и физическое здоровье. Теперь мне всегда удается довести жену до оргазма и сохранить эрекцию дольше, чем когда-либо»

Чак из Нью-Йорка, 65 лет

«Это крутая книга! Она на голову выше всех изданий на эту тему. Возьмите проверенную качественную и полную информацию, добавьте отличные иллюстрации, таблицы и отзывы, введите удобную структуру, опишите все понятным языком и для начинающих, и для опытных парней, и вуаля – у вас в руках эта книга!»

Алекс Лам из Небраски

«Из-за диабета уже в 36 лет я начал испытывать проблемы с эрекцией. Упражнения для пениса помогли мне восстановиться. Всего

через несколько месяцев я избавился от всех мужских проблем. Кроме того, я добавил несколько см к длине и обхвату члена».

Фредерик Полекинг из Калифорнии

«Миф разрушен: увеличение пениса действительно возможно! Аарон Кеммер с присущим ему литературным талантом и юмором дает в своей книге все необходимое для эффективных тренировок пениса. А считаю, это книга маст-хэв для каждого мужчины!»

Джейсон Андерсон из Иллиойса.

Отказ от ответственности

Книга, которую вы держите в руках – не обычная книга. В наши дни вокруг члена собралось множество слухов и мифов. Растет популярность Интернета, и вы наверняка сталкивались с рекламой средств для увеличения члена и, скорее всего, слышали, что подобная реклама – это обман. Что же остается делать мужчине, который хочет увеличить размер своего пениса и улучшить его «показатели»? Он определенно находится в замешательстве.

Но не стоит расстраиваться! Данная книга изменит ваши представления об упражнениях, направленных на увеличение члена, раз и навсегда, она поможет поменять ваш взгляд на собственный орган. Она поможет изменить ваш пенис. Информация в данной книге опирается на опыт и результаты тысяч мужчин. Однако не стоит забывать, что вы взяли эту книгу в руки строго по вашему личному усмотрению. Данное пособие рассчитано на здоровых мужчин старше 18 лет. Информация в книге имеет чисто образовательный характер и не является медицинским советом или заключением. Редактор, автор и любой другой человек, который внес вклад в написание этой книги, не несут

никакой ответственности за то, что вы будете делать со своим членом. Прежде чем начать любые упражнения, вам следует обратиться к врачу для прохождения медицинского осмотра. Не используйте информацию в данной книге для диагностики состояния здоровья и/ или лечения каких-либо заболеваний.

Упражнения для члена – это продолжительный и трудоемкий процесс. Каждый мужчина, желающий выполнять данные упражнения в попытке сделать свой пенис больше, сильнее и здоровее, должен понимать, что без должного упорства и достаточного количества времени, затраченного на упражнения, ни о каких результатах не может быть и речи.

Для многих мужчин тренировки по увеличению члена намного безопасней, дешевле и полезней таблеток и лекарств различного происхождения. Тем не менее не исключено возникновение разного рода травм, если комплекс упражнений выполняется неверно (травмы могут быть разной степени серьезности, от потемнения члена до полной эректильной дисфункции). Если вы решили приступить к упражнениям, описанным в данной книге, вы делаете это полностью по собственному желанию и инициативе.

Вам не следует спешить с тренировками в попытке ускорить процесс, в противном случае данные упраж-

нения могут стать потенциально опасными. В случае столь специфических занятий больше не всегда означает лучше и качественней. Не нагружайте себя сильно, при слишком интенсивном исполнении упражнений существует риск возникновения эректильной дисфункции. Такая ситуация возникает из-за того, что на член приходится слишком большая нагрузка и он нуждается в отдыхе. Если у вас возникли какие-либо травмы, связанные с упражнениями для полового члена, вам следует незамедлительно обратиться к врачу.

От автора

Вы держите в руках книгу, которая даст вам необходимые знания по поддержанию здоровья вашего члена в течение всей вашей жизни. Эти знания – результат работы многих мужчин, которые выполняли упражнения для полового члена в попытке сделать его больше, сильнее и здоровее. Многие из этих мужчин сидят в Интернете на форумах, таких как *Thunder's Place* и *The PE GYM*, где они делятся собственным опытом. Без этих мужчин данная книга не была бы такой точной и содержательной, какой она является сейчас.

В книге вы наткнетесь на цитаты упомянутых мужчин, которые будут подписаны их никами с интернет-форумов.

Всем мужчинам онлайн-сообщества по увеличению члена: спасибо вам за ваш бесценный опыт и многочисленные истории, отдельное спасибо также за полезные советы.

Аарон Кеммер

Aaron Kemmer

Предисловие

Большинство студентов – тихие, стеснительные и незаметные ребята, которых бывает трудно выделить в общей массе таких же, как они сами. Время от времени отдельные представители этой большой серой массы заходят ко мне в кабинет и приятно удивляют меня. Одним из таких людей как раз и был Аарон Кеммер. В прошлом году он осторожно вошел в мой кабинет и поделился со мной своим увлечением:

– Доктор Кассил, – начал он, – я пишу книгу об упражнениях для члена.

– Ого! – воскликнула я. – Я люблю члены. Обязательно куплю экземпляр твоей книги, только не забудь подписать его специально для меня! Как тебе в голову пришла идея написать подобную книгу?

Пока Аарон рассказывал свою историю, он высказал утверждение, которое помогло мне лучше понять мужское поведение. Он сказал следующее:

– Мужской член – это продолжение мужчины, это почти как его ребенок. Пенис символизирует мужскую силу, сексуальность и жизнь. Большинство парней хотят, что бы их член был больше, чем у других парней. Ну, вы знаете, у всех был опыт совместного принятия душа после урока физкультуры. То же чувство

посещает мужчин и во время близости с сексуальным партнером. Чувство неуверенности, связанное с размерами полового члена, будь оно как вымышленным, так и реальным, никогда не идет на пользу.

– Я понимаю, – ответила я, – женщины относятся так же к своей груди. У меня есть хорошая подруга, которая называет свою грудь «силовыми модулями». Когда ей необходимо внимание, она демонстрирует ложбинку между грудей. Моя грудь – определенно не «силовой модуль», но у женщин с маленькой грудью есть социально приемлемые решения данной проблемы, такие как увеличение груди и бюстгалтеры с подкладками, чего не скажешь про мужчин, – рассмеялась я, – бандажи с подкладкой определенно не в моде в наши дни.

Аарон усмехнулся, но потом вдруг серьезно ответил:

– Как раз об этом я и говорю. Моя книга – путеводитель для мужчин, которые желают контролировать размер, твердость и здоровье своего самого ценного органа.

По сути, именно об этом и идет речь в данной книге. Я это знаю, потому что около месяца назад Аарон занес мне черновой вариант своей книги и попросил прочитать и прокомментировать ее. Я согласилась, потому что мне было любопытно, что же такой увле-

ченный человек как Аарон написал. Я была заинтересована первым же предложением.

Данная книга – первая в своем роде, она определила стандарт обсуждения полового члена в Америке. В дополнение ко всему, манера письма Аарона придает книге определенный шарм – она свежа и прямолинейна, написана с должным юмором. Информация, содержащаяся в данной книге, будет не только прекрасным руководством по поддержанию здоровья вашего члена, но и станет хорошим источником знаний для людей науки, как, например, я. Лично я намерена использовать эту книгу в моем курсе биологии.

Деби Л. Кассил – кандидат медицинских наук, профессор биологии, специалист по изучению поведения животных, социобиологии и секса в современном мире, Университет Южной Флориды.

25 июля 2007 г.

Вступление

Книга Аарона содержит понятия, которые некоторым могут показаться необычными, другим – настоящим прорывом в области, которая так интересна многим мужчинам – усовершенствование их собственного члена.

Для достижения какого-то результата должен состояться открытый диалог с природой, который прольет свет на идеи самосовершенствования. Давайте вспомним древние мифы и легенды, где зарождается концепция физического превосходства. В римской мифологии отдельное место уделяется Гераклу за его отвагу и великую силу. Геракл символизирует физическое превосходство. Начиная со времен проведения древнейших олимпийских игр и по сей день всеобщий поток сознания дает толчок развитию идей и понятий о физической форме, идеальной мускулатуре и атлетических результатах. За последние сто лет особенное развитие получили смежные со спортом области, такие как фитнес, аэробика и бодибилдинг, которые привели к образованию современной гигантской индустрии фитнеса и физического здоровья.

Современное научное сообщество следует классической схеме, при которой для подтверждения тео-

рии оно использует контролируемые эксперименты со статистически значимыми результатами. Я же обнаружил, что историческое развитие науки, связанной со здоровьем, не стоит на месте, а идет по следующему пути. Сначала из эмпирических наблюдений возникает идея.

Возьмем, к примеру, бодибилдинг, который начал приобретать популярность в начале XIX века. Мужчины и женщины стали замечать, что при постоянном поднятии тяжелых вещей их мышцы растут. Со временем пионеры в этой области начали систематизировать накопленный ими опыт и наблюдения. Использование нагрузок для увеличения мышечной массы стало эмпирически доказанным фактом задолго до того, как ученые решили проверить это с помощью экспериментов. В наши дни фитнес распространен практически повсеместно. Сильно запоздавшие научные подтверждения полезности физических нагрузок показывают то, как научное сообщество может сильно отставать в развитии той или иной области. То же самое можно и сказать о развитии смежной с фитнесом индустрии, которая включает в себя различного рода медицинские препараты, торговые сети здоровой еды и многое-многое другое. Научное сообщество и здесь опоздало с доказательствами полезности и необходимости всего вышеперечисленного.

Сейчас подобным же образом развивается наука о здоровье полового члена. У людей исторически сложилась предрасположенность к сдержанности в вопросах, связанных с человеческой сексуальностью и ее значением в современном обществе. Миллиарды долларов, крутящиеся в области медицинских препаратов по улучшению эрекции, хорошо дают нам понять, что, тем не менее, тема человеческой сексуальности играет огромную роль в современном обществе.

В наши дни, когда о человеческой сексуальности можно говорить в открытую, пришло время сформулировать основные принципы поддержания здоровья, силы и твердости полового члена. Работа Аарона Кеммера преследует именно эту цель. Аарон потратил громадное количество сил и времени на то, чтобы собрать всю необходимую информацию по данному вопросу в одном труде, представив ее в логически систематизированном виде. Формат этой книги позволит вам быстро обучиться основным принципам по улучшению здоровья и размеров вашего полового члена и начать эффективно применять эти принципы на практике.

Ричард Р. Ховард, доктор медицинских наук

Часть 1 Открываем правду

В этой части вы узнаете:

правду об увеличении члена и об упражнениях для него;

средние размеры полового члена, которые, скорее всего, намного меньше, чем вы думаете.

Миф: увеличение пениса невозможно

*«Возможно все. На невозможное просто уходит больше времени»
Дэн Браун*

Факт: увеличение члена возможно посредством тренировок

Я никогда не забуду свою первую лекцию по методам увеличения полового члена. Моя публика – студенты на лекции о сексуальном образовании – отказывалась верить, что увеличение члена возможно посредством упражнений. Но я не мог их винить, ведь в современном мире есть общепринятое поверье, что мужчине от рождения дан размер члена, который и остается с ним на всю жизнь, пусть даже это поверье является в корне неверным.

К счастью, миф о том, что увеличение члена невозможно, постепенно развеивается. Различные техники и упражнения для увеличения члена распространились по всему Интернету, собрана масса доказательств того, что увеличение члена – это реально. По крайней мере 1,3 миллиона мужчин пытались тренировать свой член¹. Многие из этих мужчин общаются

на онлайн-форумах, где они обсуждают свои достижения и результаты. Вот что написал один из них, 20-летний мужчина²:

Когда я впервые стал тренировать свой член, я сильно сомневался в успехе. С тех пор мое отношение к упражнениям для пениса кардинально изменилось. Я выполнял упражнения на протяжении двух недель и уже получил результаты: длина и ширина обхвата моего члена увеличились на полсантиметра. Мой размер в вялом состоянии также увеличился на 20 %.

32-летний мужчина рассказывает:

Я «прибавил» около 4 сантиметров в длине и около 1 сантиметра в обхвате за год тренировок. Я и моя жена думаем, что это значительный результат, и все еще с трудом верим в то, насколько изменился мой пенис. Но главное – это то, что я теперь чувствую себя увереннее. Удивительно, как упражнения для члена повлияли практически на все в моей жизни. Я до сих пор спрашиваю себя, почему же я не услышал об этой технике лет 15 назад.

Еще один мужчина 45 лет говорит:

Я начал тренировать свой член потому, что мне было тяжело примириться с тем фактом, что он

останется маленьким на протяжении всей моей жизни. Я вложил в эти упражнения много времени, но оно того стоило. После полутора лет усердных тренировок я прибавил в длине около 7 сантиметров и увеличил обхват на 4 сантиметра. Хотите верить, хотите нет, но увеличение члена возможно!

В 2005 году я провел исследование об упражнениях для члена – первое в своем роде, в котором приняли участие более тысячи мужчин. Результаты исследования показали, что те мужчины, которые выполняли упражнения по увеличению пениса в течение 3 месяцев, прибавили в длине в среднем 2,5 см, а в обхвате – 1,2 см. Если переводить эти измерения в объем, то можно увидеть, что в среднем мужчины увеличили размер своего члена почти на 50 %.

В своей книге «Методы увеличения члена» автор Герри Гриффин приводит похожие результаты.

Согласно Гриффину, исследование проводилось в 1975 году доктором Брайаном Ричардсом, результаты были опубликованы в «Британском медицинском журнале», а также в «Британском журнале сексуальной медицины». В эксперименте принимали участие 30 мужчин, которые в течение 3 месяцев выполняли комплекс упражнений, подобным тем, которые приве-

дены в этой книге. К концу исследования у 28 мужчин из 30 «были установлены явные признаки увеличения размеров». Среднее прибавление в длине составило 3 см, а среднее прибавление в обхвате – 2,5 см.

Самый успешный результат, который известен на сегодняшний день, наблюдался у мужчины, у которого изначальный размер члена составлял 11 см в длину и 8,5 см в обхвате. За 2 года он увеличил размер своего члена до 20 см в длину и до 14 см в обхвате.

И хотя результаты этого человека сильно превышают средние, тем не менее он не один такой. Бесчисленное количество мужчин смогли значительно увеличить размеры своего полового члена, используя упражнения, описанные в этой книге.

Другие распространенные мифы о члене

Миф о том, что увеличение члена невозможно, не единственный – есть еще и другие. Многие из этих мифов являются частью общей проблемы, связанной с текущим представлением об упражнениях для члена. Эти мифы играют большую роль в том, почему общество не верит в возможность увеличения члена посредством упражнений. Настало время окончательно развеять все эти мифы.

Миф: пенис – это не мышца

Факт: пенис примерно на 50 % состоит из гладких мышц.

«Не существует упражнений для укрепления члена, поскольку член – это не мышца», – пишет в своей книге *«Гарантия удовлетворения»* Рейчел Свифт. Хотя данное утверждение и принимается большинством людей как факт, тем не менее оно ложно. Пенис примерно наполовину состоит из мышц.

Этот миф до сих пор жив, потому что мышцы внутри члена не похожи на традиционные мышцы, такие как,

скажем, ваши бицепсы. Существует 3 типа мышц:

скелетные мышцы – это мышцы, которые вы тренируете в спортзале;

кардиомышцы – это ваше сердце;

гладкие мышцы находятся внутри ваших органов и в кровяных сосудах.

Так вот, пенис в основном состоит из гладких мышц.

Все эти мышцы различны, но их внутренняя структура изначально похожа. Каждый из типов мышц состоит из протеинов, которые жизненно необходимы для функционирования мышечной системы. Гладкие мышцы, как и скелетные, начинают расти, когда подвергаются стрессу, такому как физические упражнения¹. Одно исследование даже показало, что введение клеток скелетных мышц в мягкие мышцы члена способствует улучшению твердости и силы эрекции, что говорит о том, насколько схожи эти два типа мышц².

Правда заключается в том, что мягкие мышцы так же важны для вашего члена, как и кардиомышцы для вашего сердца. «Правильное функционирование гладких мышц необходимо для нормального процесса эрекции, – пишет доктор Майкл ДиСанто из университета Пенсильвании. – Гладкие мышцы внутри члена

большую часть времени находятся в сжатом состоянии и расслабляются только при наличии стимуляции».

Когда гладкие мышцы расслабляются, член быстро наполняется кровью, одновременно с этим гладкие мышцы расширяются, и происходит процесс эрекции. В здоровом члене эти процессы происходят за считанные секунды.

Член каждого мужчины содержит разное количество гладких мышц. У некоторых их доля внутри члена может достигать 50 %, у других – менее 30 %. Это различие и является ключевым фактором, объясняющим, почему член некоторых мужчин не способен эрегировать, в то время как у других эрекция может длиться часами. «Количество гладких мышц внутри полового члена является ключевым фактором, определяющим наличие здоровой эрекции», – пишет доктор Эрик Веспес, уролог.

Неудивительно, что количество гладкой мышечной ткани внутри полового члена уменьшается в процессе старения. В исследовании, опубликованном в *Международном журнале по исследованию импотенции*, доктор Веспес измерял процент гладких мышц внутри полового члена у мужчин разных возрастов. У мужчин младше 40 лет в среднем 46 % члена состояло из гладких мышц. У мужчин от 41 до 60 лет этот показа-

тель был равен 40 % и, наконец, у мужчин старше 60 количество гладких мышц в члене составило 35 %³.

В процессе старения эрекция ослабевает, и член зачастую уменьшается в размере, в основном из-за уменьшения гладкой мышечной массы. Так как многие мужчины значительно увеличили твердость своего пениса благодаря упражнениям, описанным в этой книге, очевидно, что данные упражнения способствуют развитию гладких мышц внутри полового члена, хотя исследователям еще предстоит это подтвердить. В любом случае, член частично состоит из мышц и, следовательно, он увеличивается и крепнет, если его тренировать.

Миф: лекарства лечат эректильную дисфункцию

Факт: все лекарства дают только кратковременный эффект, оставляя причину проблемы нетронутой.

Эректильная дисфункция – невозможность получить и сохранять эрекцию. Это окончательный тупик для сексуальных отношений. В мире около 200 миллионов мужчин, страдающих от эректильной дисфункции, и количество таких мужчин неуклонно рас-

тет. К 2025 году, как предсказывают ученые, количество мужчин, страдающих от данного заболевания, приблизится к отметке в 325 миллионов⁴.

Многие мужчины ошибочно связывают проблемы с эрекцией со старением. Так происходит из-за того, что по мере старения мужчины ему все больше и больше навязывают различного рода таблетки, которые помогут справиться с эректильной дисфункцией. Однако все эти таблетки зачастую бывают ненужными, а иногда и приводят к целому ряду дополнительных проблем со здоровьем.

Вместо таблеток мужчины просто должны содержать свой половой член в хорошей физической форме. Исследования показывают, что определенные упражнения для полового члена могут увеличить крепость пениса в той же степени, что и таблетки⁵. В моем исследовании приняли участие 1000 мужчин, большинство из них после прохождения курса упражнений испытывали «более сильную и твердую эрекцию». Вот что пишет один 62-летний мужчина:

У меня начались проблемы с эрекцией в возрасте 55 лет. В течение 2 лет становилось только хуже. К счастью, я начал исследовать эту проблему и узнал об упражнениях для полового члена. Теперь моя эрекция почти такая же сильная, как и в молодые годы!

Но самое главное – это то, что более твердый член зачастую становится больше. Многие мужчины говорят, что их первые успехи в прибавлении в размере пениса являются быстрыми и значительными, проще говоря, это связано с улучшенным кровообращением внутри полового члена. Более того, некоторые упражнения укрепляют мышцы диафрагмы таза – это те мышцы, которые отвечают за поступление крови в половой член.

Миф: увеличение размеров полового члена – это быстрый и легкий процесс

Факт: для увеличения размеров полового члена требуется время.

В то время как одни слухи утверждают, что увеличение полового члена невозможно, другие говорят о том, что это быстрый и легкий процесс. Все эти домыслы приходят к человеку с различным электронным спамом и рекламой по увеличению полового члена. Во многом вся эта ложная информация и является причиной, по которой многие люди относятся скептически к увеличению размеров полового члена:

«Прибавьте 5 см в длине всего за 2 недели!»

Хотя прибавление в 5 см и возможно, но точно не за двухнедельный срок. 5 см в год – это звучит более реально. Упражнения не дают результатов за ночь. И не важно, какой орган или набор мышц вы тренируете, – будь то ваш пенис, пресс или даже ваш мозг.

Процесс самосовершенствования ВСЕГДА требует времени и решимости. Если вы располагаете и тем, и другим, то вас ждет успех.

Сколько времени займет достижение желаемого размера? Вот что показали результаты опроса участников моего исследования:

большинству мужчин, которые набрали 2,5 см или менее в длине, обхвате или в совокупности, потребовалось 4 месяца для достижения этих результатов;

большинству мужчин, которые набрали от 2,5 см до 5 см в длине, обхвате или в совокупности, потребовалось от 3 до 12 месяцев для достижения этих результатов;

большинству мужчин, которые набрали более 5 см в длине, обхвате или в совокупности, потребовалось более одного года для достижения этих результатов.

Если вам интересно более детальное описание исследования с дополнительными подробностями достижения определенных результатов, вы можете найти его в приложении С: «Оценка среднего прироста в

зависимости от времени».

ИДЕАЛЬНЫЙ ТИП МЫШЛЕНИЯ

Измените свой тип мышления с «Немедленно!» на «Со временем я буду иметь тот размер члена, который я хочу». Почему? Потому что если начинать занятия с таким настроением, как «сейчас или никогда», вы либо перетренируетесь, либо не закончите и первых двух недель тренировок. Но если вы подойдете к упражнениям с пониманием, что для достижения желаемых результатов потребуется по меньшей мере несколько месяцев, то у вас будет необходимый запас терпения для того, чтобы довести это дело до конца. Упражнения принесут наибольшую пользу, когда вы будете относиться к ним как к здоровой привычке – такой, как чистка зубов утром и вечером, например, или поход в спортзал.

В общем и целом результаты приблизительно следующие: прибавление в 2,5–5 см довольно распространено и требует от нескольких месяцев до года работы. 7,5 см – это уже редкость, но некоторым мужчинам удавалось прибавлять и больше, в среднем на достижение подобных результатов уходит год. В любом случае, каждый мужчина уникален: некоторые прибавляют по 5-10 см за 3–4 месяца, в то время как другие прибавляют по несколько миллиметров за

несколько лет. Существует несколько факторов, влияющих на скорость достижения результата. Перечислим некоторые из них:

Ваша цель. Если вам необходимо укрепить уровень вашей эрекции, то это займет у всего несколько недель. Если вы хотите увеличить свой пенис в объеме на 100 и более процентов, вам потребуется гораздо больше времени.

Частота занятий. Необходимо придерживаться постоянного плана тренировок, однако если вы будете слишком усердствовать, то упражнения могут вам навредить и вы перестанете прибавлять в размерах.

Правильность выполнения. Неправильное выполнение упражнений – самая большая трудность для многих мужчин, некоторые даже не прибавляют в размерах именно по этой причине. Вы узнаете, как тренировать член правильно и как максимизировать ваши размеры, во второй части этой книги.

Существуют другие факторы, которые могут влиять на результаты, включая генетику, типы упражнений, которые вы используете, количество подходов и настрой.

Миф: достигнутый результат сходит на нет, если вы перестаете заниматься

Факт: увеличение члена зачастую остается постоянным и никуда не исчезает.

Наихудшим в физических упражнениях является то, что вы можете потратить 3 года на достижение идеальной фигуры, а потом вернуться к прежним формам, не тренируясь год. К счастью, дело обстоит иначе с упражнениями для увеличения члена. Если вы перестаете заниматься, результаты никуда не исчезают. У многих мужчин приобретенные размеры оставались и по прошествии десяти лет без занятий. Постоянство размеров полового члена, скорее всего, связано с тем, что сама эрекция представляет собой легкую форму упражнения для полового члена.

Член наряду с гладкими мышечными волокнами внутри него, тренируется каждый раз, когда у вас происходит эрекция. Каждый раз, когда вы занимаетесь сексом, мастурбируете или имеете ночную эрекцию, ваш член тренируется. Эти каждодневные эрекции определенно не смогут увеличить размеры вашего полового члена, но они непременно помогут сохра-

нить те результаты, которых вы уже добились.

Тем не менее не все результаты являются постоянными. Некоторые мужчины частично утрачивают наработанные сантиметры с течением времени, в то время как другие могут и вовсе потерять все накопленные результаты. Это может быть связано с тем, что мужчина по какой-то причине не эрегирует достаточное количество раз. Для того чтобы укрепить ваши результаты и попытаться сделать их постоянными, вам потребуются использовать закрепляющие упражнения, которые включают в себя постепенное уменьшение нагрузок вместо того, чтобы прекратить все тренировки сразу.

Миф: упражнения для члена вредны

Факт: как и любые другие упражнения, упражнения для члена являются полезными.

Многие мужчины ошибочно полагают, что упражнения для полового члена являются опасным занятием. В основном это связано с тем, что многие мужчины не знают и не понимают, как правильно тренировать свой член, в результате чего они его перегружают. Этого можно легко избежать, если следовать некоторым указаниям, о которых вы узнаете во второй части данной книги.

Самое распространенное заблуждение у мужчин, тренирующих свой член, следующее: если вы занимаетесь по 10 минут в день и достигаете хороших результатов, то занимаясь по 60 минут в день, можно достичь еще более внушительных размеров. Упражнения для члена так не работают, и слишком большие нагрузки могут привести к эректильной дисфункции. К счастью, половой член – это стойкий орган, и все признаки эректильной дисфункции почти всегда исчезают по прошествии нескольких дней. В любом случае, когда мужчина приходит к врачу и говорит, что у него начались проблемы с эрекцией, врач часто автоматически называет причиной расстройства именно упражнения для члена.

Не секрет, что для того, чтобы быть в форме, ваши мышцы необходимо постоянно тренировать. Так же обстоит дело и с вашим членом.

Давайте рассмотрим пример. Задачей вашего сердца является перекачка крови по организму. Любые упражнения, которые упрощают работу вашего сердца и делают ее более эффективной, непременно являются полезными для вас и вашего организма. Теперь давайте рассмотрим работу вашего полового члена. Член должен быть достаточно твердым для того, чтобы вы могли заниматься сексом в целях по-

лучения удовольствия или для произведения потомства. Все, что делает работу вашего члена более простой и эффективной, является для него полезным. То есть мы приходим к тому, что упражнения для полового члена так же полезны, как и ежедневные пробежки для вашего сердца.

Пока я писал эту книгу, я успел пообщаться с сотнями мужчин, выполняющих упражнения для полового члена. Кроме того, я прочел бесчисленное количество отзывов и комментариев по данному вопросу. Большинство мужчин пишут о пользе, которую вы получаете от упражнений: помимо того, что половой член увеличивается в размерах, наблюдаются также усиление твердости, более приятные ощущения от занятий сексом, более ярко выраженные оргазмы и многое другое. Приведем ниже список некоторых из этих многочисленных «бонусов», о которых говорят мужчины⁶:

- # большие размеры члена (как в эрегированном, так и в мягком состоянии);
- # более сильные и продолжительные эрекции;
- # более сильные оргазмы;
- # множественные оргазмы;
- # более продолжительный секс;
- # увеличенная интенсивность при эякуляции;
- # увеличенный эякуляционный объем;
- # более здоровая простата, что, возможно, умень-

шает шансы на развитие рака простаты и других заболеваний;

- # большая уверенность в себе;

- # более сильное либидо;

- # уменьшенный или полностью устраненный изгиб полового члена;

- # более приятные ощущения как для тренирующегося, так и для его сексуального партнера;

- # в целом более здоровый сексуальный опыт;

- # более здоровое состояние полового члена и его сосудистой системы.

Если вы будете следовать инструкциям, потратите на упражнение должное количество времени и будете верить в результат, вы непременно пойдете по правильному пути к более здоровому и большому члену, что позволит вам испытать многие из перечисленных плюсов на себе.

Какой размер является среднестатистическим?

«Черт возьми, даже Боинг-747 выглядит незначительным, приземлился он в Гранд-Каньон»

Том Арнольд на замечание его жены Розанны по поводу маленького размера его члена.

Прежде чем начинать упражнения по увеличению полового члена, вам следует знать, что в большинстве случаев мужчины не знают средний размер пениса и многие из них ошибочно считают их член маленьким. Чаще всего это происходит потому, что им об этом сказал их сексуальный партнер или же они увидели в раздевалке мужчину с большим членом.

Немаловажную роль в этом заблуждении играет порнография. В порноиндустрию мужчин часто набирают из-за их нестандартных размеров, в то время как остальные начинают сравнивать свои размеры именно с размерами порноактеров, тем самым получая недостоверную информацию о том, что же на самом деле является среднестатистическим размером.

Для того что бы лучше понять, какой же размер полового члена на самом деле является нормальным, давайте проанализируем следующие 2 исследо-

вания, посвященные размерам полового члена.

Исследование Кинзи

Альфреда Кинзи очень часто относят к прародителям современной сексологии. Его известные *Доклады Кинзи*, опубликованные в 40-х и 50-х годах, сыграли важную роль в зарождении сексуальной революции. Ниже приведено краткое изложение исследования Кинзи касательно размеров полового члена, проведенное в 1948 году. По прошествии 60 лет это исследование остается одним из самых популярных по данной тематике¹.

Метод:

Группе из 3500 студентов колледжа по почте были разосланы открытки, в которых была инструкция по измерению размеров собственного полового члена. Для измерения длины каждый мужчина должен был приложить открытку к лобковой кости и отметить место, где находился конец члена на самой открытке.

Усредненные результаты:

Длина эрегированного члена: 15,7 см.

Обхват эрегированного члена: 12,3 см.

Длина члена в мягком состоянии: 9,8 см.

Обхват члена в мягком состоянии: 9,5 см.

Исследование компании Lifestyle

Метод Кинзи был не совсем научно точным (какой дурак не прибавил бы себе несколько сантиметров ради собственной гордости?), что привело к различного рода дебатам по поводу достоверности результатов.

Поэтому давайте рассмотрим исследование, которое, скорее всего, является более точным. Оно проведено компанией-производителем презервативов Lifestyle в 2001 году².

Метод:

Размеры полового члена были измерены у 300 мужчин в городе Канкан, Мексика. Измерения проводили доктор и команда медсестер, поэтому данное исследование считается наиболее достоверным.

Усредненные результаты:

Длина эрегированного члена: 14,9 см.

Обхват эрегированного члена: 12,6 см.

Приведенные два исследования подтверждают тот факт, что средняя длина эрегированного полового

члена составляет порядка 15 сантиметров. Средний обхват эрегированного полового члена составляет порядка 12 сантиметров. В некоторых других исследованиях средние размеры и того меньше.

Тем не менее, эти средние размеры – всего лишь математическое усреднение, наяву же нет точных данных о том, какие размеры полового члена являются идеальными.

Лишь ваша уверенность в себе и в вашем теле определяет то, насколько вам важны размеры вашего полового члена. Если вы полагаете, что ваш член маленький, значит он на самом деле маленький. И наоборот: если вам кажется, что ваш член нормальный, значит, так оно и есть.

Примите во внимание следующее: если размеры вашего члена совпадают со средними размерами, приведенными выше, то у вас не маленький член. Ваш член средних размеров. Если вы будете упражняться с мыслью о том, что у вас маленький половой член, вы в первую очередь навредите своей самооценке. К тому же вы, скорее всего, будете пытаться ускорить процесс тренировок, пытаясь достигнуть желаемого результата как можно быстрее. И тем самым подвергнете себя и свой член риску возникновения непредвиденных, далеко не всегда здоровых и приятных последствий.

Сам факт, что вы читаете эту книгу, говорит о том, что вы хотите увеличить размеры своего полового члена, что вполне естественно и нормально, независимо от ваших текущих размеров. Большинство мужчин, которые занимаются упражнениями по увеличению, на самом деле начинают со средних размеров. В моем исследовании 1000 мужчин, средние размеры полового члена до начала тренировок почти точь-в-точь совпадали со средними размерами, которые были выявлены в других бесчисленных исследованиях подобного рода.

Размер имеет значение?

*«Любовь – это глубокое чувство,
для секса же достаточно нескольких
сантиметров»
Стейси Нелкин*

Действительно ли размер имеет значение?

У меня было много споров по поводу важности размеров полового члена. Многие аргументы сводились к историям о том, что лучшие любовники всегда имели внушительный размер. Другие, наоборот, утверждали, что «размер палочки не имеет значения, важно лишь мастерство волшебника». Дебаты подобного рода привели меня к следующему умозаключению: для некоторых людей размеры полового члена не имеют никакого значения, в то время как для других они являются очень важным фактором.

Без сомнения, размер имеет значение для мужчин. Мужчины по своей натуре любят соревноваться. Мы всегда хотим быть самыми быстрыми, сильными, высокими и лучшими во всем. Это врожденное чувство соперничества естественным образом проецируется на размеры полового члена.

Каждый мужчина хочет, что бы его член был самым

большим. Лучшего всего по этому поводу выразился один из моих испытуемых: «Я думаю, большинство мужчин хотят быть больше. Возьмите меня, например: у меня средний размер члена, но иметь средний размер никуда не годится – особенно если речь идет об органе, который символизирует мужественность, половую зрелость и жизнь».

Другой мужчина, который сидит на онлайн-форумах под псевдонимом Dino9x7, сказал следующее: «Для меня размер имеет значение лишь потому, что я знаю, что я могу его изменить. Если бы я не мог этого сделать, я бы просто об этом не думал». Как и многие другие мужчины, Dino9x7 тренирует свой член по самой лучшей причине – для себя.

Хотя размеры полового члена и важны для большинства мужчин, как правило, они не так важны для женщин. Конечно, многим женщинам нравится, как выглядит и ощущается во время секса большой член (также, как и многим мужчинам нравится, как выглядят и ощущаются большие груди или попа). Тем не менее многие мужчины имеют неправильное представление о важности размеров полового члена: они убеждены в том, что большой член просто необходим для того, чтобы доставить женщине удовольствие.

По словам главного редактора журнала *Men's Health* Дэвида Зинченко, три четверти женщин утвер-

ждают, что они удовлетворены размерами члена своих половых партнеров¹. Женщины, в отличие от мужчин, не придают размерам пениса столь большого значения, так как большинству женщин не нужен большой член для получения сексуального удовлетворения. Как сказала одна из моих собеседниц, «опытные руки и язык в постели могут очень далеко увести».

Вдобавок ко всему, основные нервные окончания внутри вагины находятся не глубже пяти сантиметров от входа во влагалище, именно поэтому размер не имеет значения для большинства женщин. Почти любой член, – будь он большой или маленький, – способен довести женщину до оргазма, до тех пор, пока уделяется должное внимание предварительным ласкам, стимуляции клитора и вагинальным проникновениям.

Больше значит лучше?

Хотя размеры полового члена и не так важны для большинства женщин, это не дает нам ответа еще на один вопрос: действительно ли больше значит лучше? Наверняка большинство женщин признают тот факт, что любящий, заботливый и внимательный мужчина является лучшим любовником, чем эгоистичный

придурок с большим членом. Но это не обязательно дает нам ответ на фундаментальный вопрос: что если любящий и заботливый мужчина имеет большой член? В этом случае большой размер – это лучше? В зависимости от некоторых факторов это может быть и так.

ЧТО ВАЖНЕЕ: ДЛИНА ИЛИ ТОЛЩИНА?

Согласно журналу *Cosmopolitan*, «длина члена не настолько важна, насколько важна его толщина. Чем толще член, тем лучше вы будете ощущать его чувствительными стенками вашего влагалища».

Результаты исследований, проведенных в университете Техаса, совпадают с оценкой *Cosmopolitan*. В исследовании, которое было опубликовано в журнале *BMC Woman's Health*, принимало участие 50 женщин. От них требовалось ответить на вопрос, что для них играет более важную роль: длина или толщина полового члена? «45 из 50 женщин ответили, что толщина для них является более важным показателем, чем длина», – говорит доктор Рассел Эйзенманн, автор исследования. Доктор Эйзенманн также отмечает, что ни одна женщина не заявила о том, что она не почувствовала разницу.

В исследовании по увеличению размеров полового

члена, проведенном в 1975 году доктором Брайаном Ричардсоном, 30 мужчин выполняли упражнения для полового члена в течение 3 месяцев. Перед исследованием доктор опросил жен и девушек подопытных на тему того, что они думают о размерах половых органов своих мужчин. Ричардсон отмечает, что «в основном они выражали незаинтересованность размерами члена своих партнеров»².

Однако после того, как Ричардсон и его команда опросили женщин по прошествии цикла упражнений, после которого мужчины смогли увеличить длину своего члена в среднем на 4 см и толщину в обхвате в среднем 2,5 см, многие из женщин поменяли свое отношение к размерам пениса. «После того как упражнения были закончены, количество женщин, положительно отнесшихся к новым размерам половых членов своих партнеров, резко увеличилось. Многие сообщили о том, что они были довольны и поражены новыми размерами, которые вызвали в них самих неожиданные чувства», – пишет Ричардсон. «В то время у меня были сомнения по поводу значимости размеров полового члена, данное исследование больше, чем все остальное, развеяло мое неправильное представление по данному вопросу».

Мужчины постоянно делятся на онлайн-форумах своим опытом, рассказывают о новых размерах поло-

вого члена, о том, как меняется поведение их жен, об одержимости партнеров их новыми размерами, о лучшем сексуальном опыте, который у них теперь имеется, и о многом другом. Так все-таки значит ли больше – лучше? Возможно. Но, честно говоря, на этот вопрос лучше остальных можете ответить только вы. Полагаю, со временем ответ придет к вам сам. В конце концов, вы вполне можете столкнуться с еще более сложным вопросом: что значит слишком большой член?

Основные выводы

В исследовании, в котором приняли участие более тысячи мужчин, тренировавших свой член в течение 3 или более месяцев, среднее увеличение размеров члена в длину составило 2,5 см, в обхвате – порядка 1,2 см.

Здоровые гладкие мышцы внутри вашего члена так же важны, как и здоровые кардиомышцы.

Большинство мужчин испытывают более здоровую и сильную эрекцию после занятий упражнениями для полового члена.

Упражнения для члена – это не дело одного дня, у вас может уйти от нескольких месяцев до нескольких лет на достижение желаемых результатов.

Увеличение размеров, которого вы достигнете, будет постоянным, особенно если вы будете выполнять закрепляющие упражнения после того, как добьетесь своей цели.

Средние размеры полового члена составляют около 15 см в длину и 12 см в обхвате.

Согласно мнению главного редактора журнала *Men's Health* Дэвида Зинченко, три четверти женщин утверждают, что они удовлетворены размерами чле-

на своих половых партнеров.

Часть 2 Основы упражнений для члена

В этой части вы узнаете:

- # почему измерения важны и как правильно их проводить;
- # общие представления об упражнениях для члена;
- # основные принципы упражнений для члена;
- # побочные эффекты, которых следует остерегаться;
- # 8 способов сделать ваш член больше сразу же.

Ваш размер. Измерение

Важной частью упражнений для члена является слежение за собственными результатами. Если размеры не меняются, вам нужно будет разобраться в причинах. Возможно, в тренировках нужно что-то изменить.

Измерения также позволяют судить о том, на каком этапе вы находитесь и каких результатов вы хотите достичь (подробнее об этом в следующей главе). Многие мужчины замечают, что положительные измерения в размере их мотивируют.

Как часто проводить измерения – решать вам. Чем чаще вы это делаете, тем легче вам будет отследить ваши успехи, а также обращать внимание на «телесные признаки» (подробнее о них речь пойдет дальше). Однако не стоит заводить привычку производить измерения ежедневно, надеясь на увеличение размеров.

Измерения

Вам необходимо измерять 2 параметра: длину эрегированного члена и толщину эрегированного члена в обхвате. Помимо этого, вы можете измерять длину и

толщину члена в его обычном (неэрегированном) состоянии, если вы желаете увеличить его естественные размеры. Для измерений вам потребуются 2 инструмента:

ленточный сантиметр или кусок веревки,

линейка.

Измерения проводите одинаково каждый раз

Постоянство – самая важная часть измерений, в противном случае вы можете стать заложником своих неверных расчетов, думая, что вы прибавляете в размерах, когда на самом деле этого не происходит. Это связано с тем, что вы можете легко прибавить 2,5 сантиметра в длину, измеряя длину члена линейкой не так, как делали это прежде. Для того, чтобы постоянно отслеживать ваши результаты, используйте одну и ту же технику измерений. Например, если вы измеряете размеры сидя, делайте это сидя каждый раз. Или если вы проводите измерения, прижимая линейку плотно к лобку, в первый раз – делайте точно так же и в последующие разы.

Измерение длины

Измерять длину лучше всего с помощью обычной линейки. Существует 2 способа измерения длины эрегированного члена:

Измерение с прижиманием. Расположите линейку над членом и плотно прижмите ее к лобковой кости, измерьте длину эрегированного члена и запишите ваш результат.

Измерение без прижимания. Измерения проводятся так же, как и в первом случае, с тем лишь исключением, что вы не прижимаете линейку к лобку, а располагаете ее так, чтобы она чуть-чуть касалась кожи на вашем лобке.

Измерение с прижиманием мужчинам нравится больше, так как оно является более постоянным, это связано с тем, что, проводя повторные измерения, вы не допустите ошибок и неточностей, так как линейку каждый раз будет плотно упираться вам в лобковую кость. Некоторым мужчинам нравится именно этот тип измерения еще и потому, что оно дает немного большие результаты, чем измерение без прижимания. Для наибольшей точности измеряйте длину обоими способами.



Рис. 1. Измерение с прижиманием

Измерение толщины (обхвата). Способ 1

Для измерения толщины эрегированного члена

первым способом вам потребуется обычный сантиметр. Для того чтобы измерить толщину, оберните сантиметр плотно вокруг члена один раз и запишите ваш результат.



Рис. 2. Сантиметр



Рис. 3. Измерение с помощью сантиметра (способ 1)

Измерение толщины (обхвата). Способ 2

Для того чтобы измерить толщину члена этим способом, вам потребуется кусок веревки и линейка. Процедура аналогичная способу 1, за тем лишь исключением, что теперь толщину члена вы меряете веревкой, а затем прикладываете веревку к линейке.

Всегда измеряйте толщину в одном и том же месте

Так как толщина вашего члена может быть разной в разных точках, вам следует измерять обхват все время в одном и том же месте. Две самых распространенных точки для измерения толщины – это середина члена и его самая широкая часть. Вы можете измерять толщину в любой из этих точек либо в обеих сразу. Если вам нужна ювелирная точность, измеряйте толщину члена в трех местах: у основания, посередине и у головки.

Измерения в неэрегированном состоянии

Получить точные результаты измерений в неэрегированном состоянии довольно сложно, так как размеры неэрегированного члена всегда меняются. Температура, количество выпитой воды, пищи – все это влияет на размеры вашего члена. Тем не менее вы можете получить более или менее точные измерения, используя те же методы, что и для измерения размеров эрегированного члена. Кроме того, вы можете усреднить результат, проведя, скажем, 3 измерения и вычислив их среднее арифметическое.

Каковы ваши цели?

После того как вы провели измерения, вам необходимо поставить для себя цель. Одна мудрая поговорка гласит: «Под лежащий камень вода не течет». Если вы делаете упражнения для члена (как и любые другие упражнения), необходимо обозначить цель для достижения хороших результатов. Четкая цель даст вам мотивацию, что очень важно, так как самой сложной частью в упражнениях для члена является режим и программа упражнений. Упражнения для члена, несомненно, отличаются от обычных тренировок или походов в спортзал – здесь нет социального аспекта. Ваш лучший друг не позвонит вам и не предложит вместе потренировать член. Вы – и только вы – можете заставить себя делать упражнения.

Мужчина, сидящий на онлайн-форуме под псевдонимом Hotwrap, описывает то, как наличие цели повлияло на его результаты: «Я занимаюсь упражнениями для члена уже 14 лет и только недавно заметил первые результаты. Почему? Потому что я никогда не ставил себе цели. Но с тех пор, как я поставил перед собой вполне выполнимую задачу, я за год прибавил в размерах больше, чем за все предыдущие 14 лет тренировок. Все, что от вас требуется – это опреде-

литься с конкретной целью. Вера в конечный результат может сделать что угодно!»

При выборе цели не забывайте: чем она четче и детальнейшем лучше для вас. В зависимости от ваших изначальных размеров и желаемых результатов, ваша цель может сильно отличаться от целей других мужчин. Вот что говорят некоторые мужчины касательно их личных целей:

«Сейчас длина моего члена составляет 10 см, а обхват – 9,5 см. Моя цель довольно проста: я хочу добиться средних размеров. Как только моя длина будет составлять 15 см, а ширина 12 см, я буду полностью доволен размерами своего члена»

«У меня средние размеры члена, и я бы хотел прибавить дополнительные 2,5 см к длине и 1,5 см к обхвату, этого будет достаточно для того, что бы размеры моего члена были больше среднего»

«Мне 55 лет, и моя эрекция уже не такая сильная, как раньше. Я списывал все на старение, но теперь я понимаю, что я могу это контролировать. Моя цель заключается в том, чтобы больше никогда не волноваться из-за возможностей моего члена в моменты, когда я и моя жена хотим заняться любовью»

«Сейчас у меня 17 см в длину и 12,5 см в обхвате, моя цель – это 20 см в длину и 14 см в обхвате, хотя жена и говорит, что длина ее устраивает и ей важна

только ширина»

«Мои текущие размеры – это 14 см в длину и 11 см в обхвате, что немного меньше средних размеров. Моя цель – немного больше средних размеров. В идеале я хочу, чтобы длина была 19 см и обхват – 14 см»

Лучше всего поставить задачу вам поможет какой-нибудь предмет, по размерам совпадающий с будущими размерами вашего члена. Например, частой целью является 20 см в длину и 15 см в толщину – это размеры стандартного вибратора.

Многие мужчины покупают вибраторы и держат их постоянно у себя на виду (например, в ванной или на столе в кабинете) для того, чтобы себя мотивировать. Необязательно использовать вибратор, подойдет любой предмет, примерно соответствующий нужным вам размерам, будь то пустая банка от «Ред Булла» или картонка из-под туалетной бумаги. Главное – постоянно держать этот предмет на виду и не забывать о том, чем он для вас является. Действия подобного рода положительно сказываются на вашей мотивации.

Основные составляющие упражнений для члена

Когда дело доходит до тренировки ваших мышц, вы начинаете качаться, и со временем ваши мышцы становятся больше и крепче. То же самое происходит и с мышцами внутри вашего члена. Вместо того, чтобы поднимать тяжести, вы даете нагрузку на мышцы внутри вашего члена одним из двух следующих способов: растяжкой и сжиманием.

Растяжка

Растяжка – в буквальном смысле упражнение, когда вы тянете себя за член. Растяжка в основном используется для увеличения длины. Первые пять недель вы будете заниматься основной растяжкой, которая даст вашему члену хорошую нагрузку, а также позволит вам ознакомиться с

принципами упражнений на растяжку. С течением времени вы включите в свою программу более продвинутые упражнения этого рода.

Сжимание

Упражнения на сжимание работают на расширение пениса. Эти упражнения в основном используются для увеличения толщины, так как в них применяется сжатие, сдавливание и другие способы увеличения толщины. Некоторые упражнения на сдавливание также помогают при увеличении длины, например джелкинг – упражнение, которое помогает крови циркулировать в вашем члене. Это упражнение будет основным для вас в первые 5 недель.

Исключение: упражнение Кегеля

Упражнение Кегеля – это единственное упражнение, в котором вы не будете использовать руки, только силу вашей мысли. Упражнение Кегеля – тренировка, которая укрепляет ваши скелетные мышцы. Данное упражнение является очень важным, если вы хотите повысить твердость вашего члена, сам член и вашу сексуальную жизнь.

Программа

После того как вы выучите все упражнения, нужно

составить программу тренировок. Ваша первая программа будет состоять из трех основных упражнений: основная растяжка, джелкинг и упражнение Кегеля. Сами определитесь с тем, как часто вы будете выполнять эти упражнения. Некоторые мужчины занимаются раз в несколько дней, некоторые – несколько дней подряд. Для того чтобы начали появляться результаты, я советую заниматься вам минимум 3 раза в неделю по 15 минут

каждый день с последующим увеличением длительности тренировок. Чтобы вас направить на нужный путь, я опишу в этой книге множество примеров программ по тренировке пениса. Каждая программа описывает, сколько следует заниматься, сколько подходов выполнять, какие упражнения делать и когда увеличивать интенсивность.

Закрепление

Как только вы достигнете поставленной цели, вашей основной задачей будет сохранение набранных размеров. Для этого вам потребуется программа по закреплению, следуя которой, вы будете проделывать легкие упражнения в течение 3 месяцев.

Увеличивающие приспособления

Многие мужчины используют различного рода увеличивающие приспособления для тренировки их члена. Это книга делает акцент в основном на упражнениях для члена, в которых вы используете свои руки, тем не менее в послесловии вы найдете обзор наиболее часто используемых приспособлений. Я не рекомендую вам использовать подобные приспособления до тех пор, пока вы не тренировались по крайней мере 3 месяца.

Основы упражнений для члена

Упражнения для члена по своей сути ничем не отличаются от обычных упражнений для вашего тела. Когда вы занимаетесь в спортзале, существует набор основных принципов, которые помогают вам оптимизировать ваши результаты. То же самое происходит и при занятии упражнениями для члена. Мы разберем все эти основные принципы в последующих главах.

Диаграмма прироста

Ученые, бодибилдеры и все те, кто серьезно занимается фитнесом, давно знают, что недостаточно просто ходить в спортзал для того, что бы выглядеть как Арнольд Шварцнеггер в его лучшие годы.

Поднятие тяжестей – это только половина дела, другая половина – как делать это правильно. Для этого и существуют правила выполнения упражнений.

У упражнений для члена, как и у любых других, существуют основные правила. Их просто запомнить и выучить, и они являются ключевым фактором, необходимым для приобретения более здоровой формы полового члена.

Существует 3 правила, которые жизненно необходимы для здоровых и эффективных тренировок члена. Эти правила представляют собой то, что я называю диаграммой прироста.

Правило 1: Уделяйте должное внимание отдыху. Вашему члену будет необходимо время на отдых и восстановление сил после всех изнуряющих тренировок.

Правило 2: Увеличивайте интенсивность постепенно. По мере того, как вы будете выполнять упражнения для члена все усерднее, вам придется увеличи-

вать нагрузки и интенсивность тренировок. Это увеличение должно происходить плавно, а не моментально, чего зачастую не понимают новички.

Правило 3: Следите за вашими «признаками тела». Это правило является наиболее важным из всех. Вам необходимо следить за вашим половым членом, наблюдая, как он реагирует на упражнения. Реакция вашего тела позволит вам понять, делаете ли вы упражнения верно, не причиняя вреда вашему пенису.

Значимость диаграммы прироста

Пока я писал эту книгу, я поговорил с сотнями мужчин, а также прочел огромное количество их отзывов о личных успехах и неудачах. В течение двух лет я анализировал всю ту информацию, которую получил от этих мужчин, и пришел к выводу, что наибольших успехов достигали именно те, кто беспрекословно следовал трем основным правилам: они давали своему члену должный отдых, прислушивались к своему телу и постепенно увеличивали нагрузки и интенсивность тренировок. Но самое важное – это то, что они, в первую очередь, все стремились к тому, чтобы их член был здоровым.

Мужчины, которые не следовали этим правилам, не

добивались никаких результатов. Они либо не давали члену должных перерывов от нагрузок, либо не следили за реакцией своего тела, либо сильно увеличивали интенсивность в надежде ускорить процесс.

Многим из этих мужчин пришлось прекратить упражнения потому, что они потеряли веру в себя и не набрались терпения, либо потому, что они сильно перетренировались.

Правила, составляющие диаграмму прироста, являются настолько важными, что сначала вам необходимо хорошо представить и понять, что же именно эти правила означают, прежде чем переходить непосредственно к тренировкам.

В процессе же тренировок вы поймете эти правила еще лучше. Ну а пока вам нужно знать, что, следуя этим трем правилам, вы максимизируете свои результаты и минимизируете травмы. Диаграмма прироста – это залог успеха. Сделайте эти правила частью самого себя, и вы будете на верном пути к более здоровому, большому и крепкому члену.

ДИАГРАММА ПРИРОСТА



Правило 1: давайте члену достаточный отдых

Члену, как и любым другим вашим мускулам, необходим отдых для роста и укрепления силы. Без необходимого отдыха вы перетренируете свой член, что приведет к последствиям, прямо противоположным вашей цели – более слабым эрекциям и отсутствию прироста.

Некоторым мужчинам требуется больше отдыха, чем остальным. Время отдыха, которое требуется вашему члену, зависит от нескольких факторов.

Как долго вы тренируетесь. Чем больше вы тренируетесь, тем выносливее становится ваш пенис, и тем меньше отдыха вам потребуется. В конце концов, вы придете к тому, что сможете заниматься 6–7 раз в неделю без перерыва. На первой неделе я советую брать двухдневный перерыв после дня упражнений. После этого постепенно сокращайте отдых, пока не придете к ежедневным занятиям.

Ваши гены. Некоторым мужчинам требуется гораздо меньше отдыха просто потому, что так устроен их организм – в отличие от других людей, их мышцы, включая и член, восстанавливаются быстрее.

Другие факторы. Ваш возраст, ваше питание,

частота занятий сексом и мастурбацией также могут влиять на количество отдыха, необходимого вашему члену.

В дни перерыва постарайтесь не заниматься упражнениями, которые вы выучите в этой книге. Дайте вашему члену время на восстановление и рост.

Правило 2: увеличивайте интенсивность постепенно

Давайте на мгновение представим, что вы тренируете ваши бицепсы. Вы начинаете с вашего максимума: 12 подходов по 10 кг, с течением времени ваш максимальный результат увеличивается. Чисто теоретически, вы можете сделать 12 подходов по 15 кг, но вы этого не делаете и не увеличиваете вес. По каким-то причинам вы делаете все 12 подходов с весом в 10 кг. В результате вы не максимизируете свои нагрузки, и поэтому ваши бицепсы не увеличиваются так быстро, как могли бы. И если вы будете оставаться на 10 кг достаточно долго, ваши бицепсы и вовсе перестанут расти.

По словам доктора Дэна Кертиса, это связано со следующим: «Количество нагрузок на мускулы должно быть больше чем типичное количество нагрузок, которому они подвергаются. У мышц не появится стимула к росту, если вы не увеличиваете нагрузки на них, а производите одни и те же действия с одним и тем же весом изо дня в день»¹.

Работа мышц внутри вашего члена похожа на работу скелетных мышц. Член быстро приспособлива-

ется к нагрузкам. Для того чтобы член увеличивался в размерах, его надо постоянно подвергать большим нагрузкам, чем те, к которым он привык. Именно для этого вы и будете постепенно увеличивать интенсивность упражнений.

Поначалу вы будете увеличивать интенсивность лишь одним способом: уделяя на тренировки больше времени. По мере вашего продвижения, кроме первого способа появятся еще два других: более продвинутое упражнения и увеличение интенсивности тех упражнений, которые вы уже знаете. Более подробно об этом вы узнаете в пятой части.

Частая ошибка: слишком быстрое наращивание нагрузок

Самая распространенная ошибка среди новичков – слишком поспешное увеличение нагрузок. Многие тренирующиеся так сильно хотят добиться положительных результатов, что зачастую позволяют своим амбициям принимать решения за них самих. Не позволяйте подобному случаться и с вами.

Увеличивайте интенсивность, но делайте это понемногу. Ваша цель – начать с малого и постепенно продвигаться вперед. Иначе излишние нагрузки в самом начале могут повлиять на ваши результаты вплоть до

того, что вы перестанете прибавлять в размерах в принципе.

Никогда не начинайте сразу с продвинутых упражнений, не пропускайте шаги, это может быть опасным. Без должной подготовки забегание вперед равносильно попыткам выжать 200 кг от груди при том, что ваш максимум – 75 кг. Это верный путь к гибели, вместо этого лучше уж сразу отправьте свой член на ринг на поединок с Майком Тайсоном (и молитесь о том, чтобы Тайсон не был голоден в это время).

Если вы запомните только одну вещь из этой главы, то пусть этой вещью будет следующая фраза: поначалу меньше – значит больше!

Как правильно заметил один из тренирующихся, «вы должны поощрять рост своего члена, а не заставлять его расти силой. Роста не добьешься принуждением». Упражнения для члена – это не соревнования, это дружеский союз между вами и вашим пенисом.

Правило 3: обращайтесь внимание на реакцию тела

*«Твердый – это хорошо, тверже – это
еще лучше»
Доктор Стивен Ламм, «Фактор твердости»*

Это правило самое важное из всех трех, потому что реакция вашего тела связывает все воедино, она показывает вам, что происходит с вашим членом, указывает, когда ему нужен отдых и когда пора увеличивать интенсивность нагрузок.

Телесные признаки были открыты одним хиропрактиком в 2004 году, это открытие изменило представления об упражнениях для члена раз и навсегда. Этот человек обнаружил, что когда происходит рост полового члена, у него начинают проявляться здоровые телесные признаки, такие как, например, более сильная эрекция.

Он также обнаружил и наличие нездоровых телесных признаков, таких как более слабая эрекция, которая проявляется при отсутствии роста.

Здоровые телесные признаки

Здоровые телесные признаки сигнализируют о том, что вы улучшаете физическую форму и здоровье вашего члена. Ваша первостепенная задача – сделать член более здоровым, а уж потом увеличить его размер. Если у вас появляются здоровые телесные признаки, то, скорее всего, вы будете прибавлять в размерах.

Нездоровые телесные признаки

Нездоровые телесные признаки – это знак того, что вы перенапрягаетесь и, возможно, делаете что-то не так. В этом случае вам следует притормозить с выполнением упражнений и уменьшить количество тренировок, даже если в программе написано иначе. Следите за нездоровыми телесными признаками и старайтесь их избегать, не травмируйте свой член.

КЛАССИФИКАЦИЯ ТИПИЧНЫХ ТЕЛЕСНЫХ ПРИЗНАКОВ

КЛАССИФИКАЦИЯ ТИПИЧНЫХ ТЕЛЕСНЫХ ПРИЗНАКОВ

ЗДОРОВЫЕ ТЕЛЕСНЫЕ ПРИЗНАКИ

НЕЗДОРОВЫЕ ТЕЛЕСНЫЕ ПРИЗНАКИ

Более сильная эрекция

Слабая эрекция

Более регулярная эрекцию ночью

Редкая эрекция ночью

Утренняя эрекция

Отсутствие утренней эрекции

Большой размер в незрегированном состоянии

Меньший размер в незрегированном состоянии

Хорошая эластичность (член легче растягивать, он более гибкий)

Меньшая эластичность (негибкий член)

Утомление пениса (подобно мышечной усталости после тренажерного зала, не путать с онемением)

Недостаток ощущений или онемение

Временное увеличение в размерах после тренировки

Синяки

Увеличение в росте

Боль

Временное уменьшение в размере

По сути, чем тверже ваш член, тем лучше. Твердость – это не только результат упражнений, но и показатель того, эффективны ли они.

Сильная эрекция – это эквивалент правильного выполнения упражнений, знак того, что они работают. Слабая эрекция равносильна неэффективности.

Внимание к телесным признакам

Важно следить за знаками вашего тела, потому что каждый пенис реагирует на упражнения по-разному.

Некоторые мужчины тренируются 7 дней в неделю, ни разу не перетруждаясь, в то время как другим может хватить и одного дня для того, чтобы перенагрузить свой член. Телесные признаки послужат вам хорошим помощником на пути к более здоровому и большому члену, они сделают этот путь безопасным и быстрым.

ЗДОРОВЫЙ ПЕНИС

Утренняя эрекция является признаком того, что ваш член здоров. Многие сексологи используют факт наличия утренней эрекции для определения того, является ли эректильная дисфункция психологической или физической проблемой: если мужчина испытывает утреннюю эрекцию, то эректильная дисфункция, скорее всего, связана с какими-то психологическими причинами.

Проявление здоровых телесных признаков сигнализирует о том, что вы все делаете правильно и ваш член становится здоровее. Но иногда даже при проявлении всех здоровых признаков размеры члена не изменяются. Это опять же означает, что вы занимаетесь правильно, но недостаточно интенсивно. Не забывайте, что с увеличением интенсивности можно и перетренироваться, следите за появлением нездоровых телесных признаков, они укажут вам на то, что вы, возможно, переусердствовали.

Когда у вас проявляются нездоровые телесные признаки, вам стоит прекратить упражняться и позволить пенису немного отдохнуть до тех пор, пока эти признаки не исчезнут. Перерыв в тренировках при нездоровых телесных признаках сродни остановке машины, когда у вас дымится капот – вы точно знаете, что происходит что-то неладное, и вам следует исправить ситуацию.

Примеры использования телесных признаков

Пример 1: Фрэнк находится на третьей неделе тренировок, и он выполняет джелкинг по 16 минут каждый день, 4 дня в неделю. Он замечает 3 здоровых телесных признака: его член увеличивается в размерах, размер его члена в обычном (неэрегированном) состоянии также увеличивается, и у него проявляется более сильная эрекция. Все эти признаки говорят о том, что Фрэнк находится на верном пути. Для того, чтобы рост не замедлялся, Фрэнк начинает увеличивать интенсивность и теперь добавляет дополнительные 2 минуты каждую неделю, то есть он занимается уже 18 минут четвертую неделю, 20 минут – пятую и так далее.

Пример 2: Алекс занимается вторую неделю и де-

лает джелкинг по 10 минут за раз, 3 дня в неделю. На следующей тренировке Алекс резко меняет интенсивность и добавляет ко времени тренировки дополнительные 10 минут. После пары дней тренировок в новом режиме Алекс замечает, что размер его незарегистрированного члена стал меньше, и его эрекция ослабла – два нездоровых телесных признака говорят о том, что он перетренировался. Для того чтобы оправиться от перегрузки, Алекс прекращает тренировки и ждет, пока его эрекция снова не окрепнет.

Возможны побочные эффекты

Мы уже поговорили обо всех положительных вещах, которые вам могут дать упражнения для члена, и поэтому пришло время обсудить негативные последствия, к которым могут привести эти упражнения. Если вы когда-нибудь серьезно занимались в спортзале, вы наверняка испытывали как положительные, так и отрицательные побочные эффекты от нагрузок на ваши мышцы. Если вы чувствуете себя более энергичным – это пример положительного побочного эффекта, в то же время у вас могло ныть все тело от интенсивных тренировок, что является примером отрицательных побочных эффектов. Оба типа побочных эффектов обычно не проявляют себя достаточно долго и не обязательно появляются после каждой тренировки.

Все то же самое происходит и при выполнении упражнений для члена: все побочные эффекты очень часто являются временными, и они могут как проявляться, так и нет. Некоторые мужчины вообще не испытывают никаких побочных эффектов. Вам следует обратить внимание еще и на то, что большинство отрицательных побочных эффектов можно минимизировать или вообще исключить – вам всего лишь на-

до быть немного более рассудительным и следовать советам, описанным в этой книге. Далее вы узнаете, как преодолеть побочные эффекты, если они начали проявляться. Ну а пока вам следует знать, чего стоит остерегаться.

Потемнение члена

Этот побочный эффект может быть различной силы: у вас могут начать появляться небольшие потемнения в некоторых местах на члене либо ваш член может полностью потемнеть и приобрести бронзовый оттенок (многие мужчины считают, что при таком раскладе член выглядит более «мужественно»). Потемнение – это самый распространенный побочный эффект, который обычно ассоциируется с интенсивными упражнениями и перенапряжением.

Этот побочный эффект обычно проявляется после нескольких месяцев занятий, но это не всегда так: некоторые мужчины к этому предрасположены более остальных так же, как и к появлению синяков на теле. Хотя это и временный побочный эффект, некоторые мужчины писали о том, что у них он длился довольно долго.

Выступающие и различные сосуды (вены)

Иногда упражнения для члена приводят к тому, что на члене увеличиваются и становятся более различными кровеносные сосуды.

Пятна на члене

Временные пятна чаще всего появляются на головке члена. Обычно это пятна красного цвета размером с укол от булавки, но они могут становиться больше и темнее. Пятна – обычное явление, они появляются чаще всего в начале тренировок и говорят о том, что вы тренируетесь с излишней интенсивностью.

Временное уменьшение в размере и твердости

Это типичный признак перетренировок. Член – мышцы, которые устают и ослабевают от чрезмерных нагрузок. Избежать этого побочного эффекта можно тренируясь с постепенным увеличением интенсивности и поначалу не слишком долго.

Выглядеть больше, чувствовать больше

Прежде чем вы начнете увеличивать размеры своего члена с помощью упражнений, давайте рассмотрим 8 способов, которые помогут вашему члену выглядеть больше сразу же. Хотя эти способы и не увеличивают физические размеры вашего члена, они помогают ему выглядеть и ощущаться больше в неудобных для вас ситуациях. В любом случае, со временем ваш член будет настолько большим и здоровым, насколько вы пожелаете, и эти «быстрые способы» вам уже не понадобятся. Ну а пока приведем эти способы здесь.

Срежьте лобковые волосы

Постриженная (побритая) область лобка хороша не только тем, что вашему партнеру будет приятней заниматься с вами сексом, это еще и позволяет вашему члену быть более заметным.

В зависимости от длины ваших лобковых волос, они могут скрывать от взгляда до 3 см длины вашего члена. Тем не менее будьте осторожны. Если вы никогда не брили у себя там, внизу, советую делать это

медленно и использовать побольше пены для бритья.

Вид спереди

Обычно угол, под которым вы смотрите на свой член, не позволяет вам получить представление о его реальных размерах. Для того чтобы лучше разглядеть член, посмотрите на себя голого в зеркале, вы можете быть приятно удивлены, узнав, что ваши размеры на самом деле гораздо больше, чем вы думаете.

Слегка потяните себя за член

Легкий рывок позволит вам практически моментально увеличить размер вашего незарегистрированного члена (ключевое слово – «легкий», не забывайте!). Убедитесь в том, что вы тянете нежно, и не тяните за головку, ваш член – самая деликатная часть вашего тела, поэтому относитесь к нему соответственно.

Бросьте курить

Ваш член похож на автомобильную шину, за тем лишь исключением, что вместо воздуха он наполняется кровью. Когда у вас происходит эрекция, ваш член перенасыщается кровью и может становиться

до семи раз больше, чем в обычном состоянии. Это все происходит благодаря хорошей циркуляции крови, чему сильно препятствует курение. Согласно онлайн-версии журнала *Men's Health*, «курение может сделать ваш член даже на 1 см короче. Так что, даже если вы не боитесь рака легких и ранней смерти, то хотя бы уж пожалейте свой член».

Не мочитесь

Если вы ждете, что другие люди увидят ваш член, скажем, в раздевалке или в душевой – не мочитесь перед этим. Когда вы долго сдерживаете себя от того, чтобы сходить в туалет по-маленькому, это зачастую сказывается на увеличении размеров вашего члена.

Стимулируйте член мысленно

Все то, что помогает крови более активно проходить через ваши нижние конечности, увеличивает размеры вашего незарегистрированного полового члена. Поэтому можно просто подумать

о чем-нибудь возбуждающем, только смотрите не переусердствуйте, случайно оказавшись не в том месте и не в подходящее время.

Мыслите позитивно

В фильме «*Магнолия*» Том Круз исполняет роль опытного соблазнителя, и в одном из эпизодов, выступая перед группой людей, советует им «уважать член». И действительно, вы должны уважать член. Не любой член, конечно же, а ваш собственный. Многие мужчины стыдятся своего члена и относятся к нему как к какому-нибудь рыжеголовому родственнику-имбецилу – они не относятся к своему члену с уважением.

Ваш член – это ваш член. Гордитесь вашим самым драгоценным органом, и вы получите гораздо больше, чем несколько сантиметров к длине – вы улучшите свое либидо. Различные сексуальные исследования показывают, что женщины больше хотят мужчин, уверенно ведущих себя в постели, нежели просто мужчин с большим хозяйством.

Сбросьте вес

Этот способ не быстр, но, несомненно, самый здоровый из всех. Дэвид Зинченко и Тед Спайкер в своей жизнеутверждающей книге «*Диета для Пресса*» пишут следующее: «Когда дело доходит до интимных

мест мужчины, жир становится своеобразным телесным зеркалом бокового вида – объекты в зеркале кажутся меньше, чем они есть на самом деле. Средняя длина незарегистрированного члена у мужчины – порядка 8 см, но чем мужчина толще, тем меньше будет выглядеть его член. Это связано с тем, что жир внизу живота мужчины скрывает из виду основание члена.

Избавившись

всего от 7 кг лишнего веса, можно увеличить видимую длину своего полового члена до 1,5 см. Естественно, сам член не увеличивается в размерах, вы просто освобождаетесь от всего того лишнего жира, что его окружает, и это позволяет вашему маленькому другу лучше демонстрировать свой истинный потенциал».

Основные выводы

Измерения позволяют отслеживать результаты, мотивируют вас с каждым новым сантиметром и указывают на рост или его отсутствие.

Всегда измеряйте длину эрегированного члена и его толщину одинаково для того, чтобы отслеживать результаты систематически.

Если у вас нет цели, вы ничего не добьетесь. Поставьте перед собой цель, и ваши шансы на увеличение размеров вашего члена увеличатся.

Длина наращивается упражнениями на растяжку.

Толщина наращивается сжиманием.

В течение первой недели отдыхайте минимум два дня в перерывах между тренировками.

Начинайте с малого и увеличивайте интенсивность постепенно.

Внимательно следите за сигналами тела, они будут вашим путеводителем на протяжении всего пути.

Возможно появление побочных эффектов при тренировках.

Часть 3 Основные упражнения

В этой части вы выучите основной набор упражнений:

упражнения Кегеля;

разминка;

джелкинг;

основная растяжка.

Значимость упражнений Кегеля

*«Твердый мужчина – это хорошая находка»
Мэй Уэст*

Годами некоторые женщины и даже мужчины говорили мне о том, что твердый член гораздо важнее большого члена.

Одна женщина, которую я опрашивал, сказала: «Самое важное в члене – это его твердость. Всем наплевать на размеры! Покажите мне член, который тверд как камень в течение длительного времени, и я буду приходить к нему снова и снова».

Другая сказала следующее: «Действительно, твердый член – это самый возбуждающий признак из всех имеющихся, просто потому, что это показывает, насколько сильно мужчина меня хочет».

И это так: твердый пенис – это основа здоровой сексуальной жизни, поэтому становится немного странным большим акцент на размерах, нежели на твердости. Возможно, вы уже настолько тверды, насколько вам это комфортно, и у вас всегда хватает выносливости для удовлетворения сексуальных потребностей вашего партнера. Если же это не так, то упражнения Кегеля помогут вам именно в увеличении твердости

вашего члена, но это далеко не единственное, что они могут вам дать. Многие мужчины испытывали целое множество других положительных эффектов от этих упражнений, некоторые из которых включают в себя ¹:

- # более продолжительные эрекции;
- # множественные оргазмы;
- # избавление от эректильной дисфункции;
- # избавление от преждевременной эякуляции;
- # более здоровая простата;
- # улучшение кровообращения;
- # увеличенная интенсивность оргазмов;
- # увеличенная длительность эякуляции;
- # увеличение контроля над эякуляцией, что ведет к большей сексуальной выносливости;
- # увеличенный угол эрекции – это когда ваш член при эрекции стоит еще выше, чем обычно (например, направлен вверх, а не прямо, как обычно);
- # увеличение размеров члена (связано с улучшенным кровообращением);
- # избавление от течи после мочеиспускания;

Некоторые мужчины также говорили о том, что упражнения Кегеля помогли им увеличить размеры головки полового члена. Считается, что головка члена – это та его часть, которая нуждается в увеличении больше всего, ведь это первая часть вашего чле-

на, которую чувствует ваш партнер. Исходя из всего вышесказанного, кегель – это первое и самое важное упражнение, которое вы освоите. Скажу больше, если вы захотите выполнять только одно упражнение из этой книги, то пусть это будет упражнение Кегеля. Упражнения Кегеля очень просты, они не занимают много времени, к тому же это единственные упражнения, которые не включают в себя тренировки члена, вместо этого вы тренируете свои скелетные мышцы.

Без рук!

Упражнения Кегеля укрепляют мышцы диафрагмы таза, которые относятся к скелетным мышцам, как и ваши бицепсы, трицепсы и ваш пресс. Эти мышцы находятся у основания вашего члена – примерно половина вашего члена находится внутри вашего тела, именно эта часть члена и окружена мышцами диафрагмы таза (см. приложение А).

Единственный способ тренировать эти мышцы – это использовать силу вашей мысли, а не руки. Именно поэтому упражнения Кегеля можно выполнять где угодно, когда угодно и при ком угодно, не боясь того, что вас заметят.

Здоровые мышцы таза – это залог здорового члена. Многие доктора и эксперты-сексологи

называют эти мышцы сексуальными мышцами из-за их большого влияния на член и, следовательно, на сам секс. Сильные мышцы таза дают вам преимущества, описанные выше, в то время как слабые мышцы таза могут стать причиной преждевременных эякуляций и более слабой эрекции.

Упражнения Кегеля были созданы гинекологом Арнольдом Кегелем в 1940-х годах специально для женщин. Доктор Кегель обнаружил, что у женщин при стимуляции их лоннокопчиковых (ЛК) мышц улучшаются ощущения при оргазмах, укрепляется вагинальный канал и увеличивается сексуальное влечение.

Позднее мужчины узнали, что эти упражнения могут быть полезными и для них.

Когда мужчины занимаются упражнениями Кегеля, они не используют исключительно свои ЛК-мышцы, это является распространенным мифом. Стив Беал – дипломированный медбрат и модератор онлайн-форума по увеличению члена, пишущий

под псевдонимом westla90069, развеял этот миф в своем эссе «*Нахождение ЛК-мышцы*»: «Мужчины и женщины различны по своему физическому строению. У женщин сексуальные органы находятся внутри тела, а у мужчин снаружи. ЛК-мышцы в вашем теле расположены немного выше и позади члена и стяги-

ваются в область таза.

Хотя эти мышцы и связаны с прямой кишкой, из-за чего они могут оказывать небольшое влияние на член, они не являются основными мышцами, которые тренируются, когда вы выполняете упражнения Кегеля».

Когда мужчины выполняют упражнения Кегеля, они тренируют целую группу мышц, в основном это луковично-губчатая (ЛГ) мышца и седалищно-пещеристая (СП) мышца (см. приложение Б для большей информации об этих мышцах).²

Упражнения Кегеля делают обе эти мышцы сильнее, что улучшает кровообращение в вашем члене, а это, в свою очередь, согласно доктору Стивену Ламму и его книге *«Фактор твердости»*, ведет к «усилению эрекции и усилению функций вашего детородного органа».

Сильнее чем «Виагра»?

Насколько эффективны упражнения Кегеля? Недавно было проведено исследование, в котором участвовало 55 мужчин-импотентов, которые тренировали мышцы таза, занимаясь упражнениями Кегеля.

До начала тренировок ни у одного из мужчин эрек-

ция не длилась больше 30 секунд, а под конец исследования 40 % мужчин полностью избавились от эректильной дисфункции, в то время как еще 35 % показали значительные улучшения³.

УПРАЖНЕНИЯ КЕГЕЛЯ СТИМУЛИРУЮТ ПРОСТАТУ

В «Программе здоровья простаты» ее авторы Дэниел Никсон и Макс Гомез указывают на то, что при тренировке мышц таза происходит стимулирование простаты.

«При правильном выполнении упражнений Кегеля кровь более активно поступает в область паха и в сам член, тем самым стимулируя как простату, так и мочеиспускательный канал. В дополнение к этому упражнения Кегеля производят непрямой массаж самой простаты», – пишут Гомез и Никсон. «Упражнения Кегеля также улучшают потенцию, усиливают эякуляцию и половое возбуждение, все это хорошо сказывается на простате, так как зачастую здоровая сексуальная жизнь эквивалентна здоровой простате».

Эти упражнения снижают риск возникновения рака простаты – второго по распространенности рака среди мужчин после рака легких. В среднем 1 из 10 мужчин болеет раком простаты. Хуже того, с возрастом проблемы с простатой у мужчин только усиливаются, будь то рак, или

увеличенная простата, или инфекция – все это сказывается на вашем члене, сексе и жизни.

«Результаты исследования были поразительны: усиление мышц таза сказывалось не только на силе, но и на выносливости», – пишет главный ученый исследования доктор Грейс Дорэй, автор книги *«Длиннее и сильнее»*. «Если мужчина ведет нормальную половую жизнь, ему следует заниматься этими упражнениями для ее продления, то есть если мужчина хорошо показывает себя в постели, то благодаря этим упражнениям он может показывать себя в постели еще лучше».

Немецкий уролог, профессор Гамбургского университета мужского здоровья, доктор Франк Зоммер провел другое исследование, в котором приняли участие 124 мужчины. Мужчины были разделены на 3 группы. Первая группа выполняла упражнения по усилению мышц диафрагмы таза, вторая группа принимала препараты для эрекции, а третья группа принимала плацебо. 80 % мужчин из первой группы по окончании исследования испытывали более сильные и твердые эрекции. Во второй группе эта цифра составила 74 %, а в третьей – всего 18 %.

Упражнения Кегеля

Наверняка все эти разговоры о преимуществах стимуляции мышц диафрагмы таза сильно вас заинтриговали! Не волнуйтесь, упражнения Кегеля очень легко выполнять, самая сложная часть – это найти правильные мышцы, но и это не так трудно сделать до тех пор, пока есть место, где можно помочиться.

Как найти мышцы диафрагмы таза

Пойдите в туалет и начните писать.

Остановитесь посреди процесса мочеиспускания.

Мышцы, которые позволяют вам останавливаться, и есть мышцы диафрагмы таза. Вы чувствуете, как они сжимаются каждый раз, когда прекращаете писать. Если вы их не почувствовали, попробуйте приложить пальцы к вашей промежности (месту между вашей мошонкой и анусом) и повторить процедуру. Вы должны будете почувствовать, как сокращаются мышцы диафрагмы таза вашими пальцами.

Сокращения этих мышц и есть упражнения Кегеля.

Упражнение кегеля 1: «Кегель старт/стоп»

Остановка потока мочи и есть первое упражнение. С этих пор каждый раз, когда вы ходите в туалет, останавливайтесь посреди процесса на несколько секунд и затем продолжайте.

Повторяйте эту процедуру минимум 3 раза за одно мочеиспускание. Не стесняйтесь: если у вас есть время и достаточное количество мочи, вы можете сделать эту процедуру и семь, и восемь, и девять раз. Это упражнение не только укрепляет ваши тазовые мышцы, но и постоянно напоминает вам об их местонахождении.

Упражнение «Кегель старт/стоп» – это единственное упражнение в этой книге, которое вы должны делать каждый день, так как оно недостаточно интенсивно, чтобы вызвать перегрузку. Оно сродни ежедневной прогулке: упражнение, как и прогулка, не укрепляет ваши мышцы, пока вы его выполняете, но позволяет оставаться им в здоровой форме.

Тренировка ваших тазовых мышц

Наряду с упражнением «Кегель старт/стоп» вы бу-

дете тренировать мышцы таза 3–4 раза в неделю. Поначалу делайте перерыв в один день между упражнениями. Как и любые другие мышцы, мышцы таза становятся сильнее, пока отдыхают, а не во время нагрузок.

В первую неделю на упражнения Кегеля у вас будет уходить всего одна минута. Постепенно это время дойдет до пяти и более минут. Выполнять упражнения Кегеля несложно, так как их можно делать, занимаясь параллельно чем-нибудь другим. Вы можете выполнять их, пока смотрите телевизор, ведете машину, моете посуду, сидите в Интернете и даже пока вы на работе – где угодно, в любое время. Сидите на скучном собрании? Пожалуйста – никто ничего не узнает...

Следующие два упражнения хороши для новичков. После первых пяти недель вы можете перейти к более продвинутым упражнениям Кегеля (см. приложение Б).

Упражнение кегеля 2: «Кегель»

Это упражнение – обычное сокращение мышц вашего таза. Его можно выполнять как голым, так и одетым.

Сократите мышцы вашего таза на одну или две секунды, затем расслабьте. Одно сокращение – один

подход.

УБИТЬ ВРЕМЯ В ДОРОГЕ

Некоторые мужчины делают упражнения Кегеля пока ведут машину. Например, можно совмещать циклы сокращения с сигналом светофора: зеленый – напрячь, красный – расслабить.

Все настолько просто!

Выполнение упражнения «Кегель старт/стоп» каждый раз, когда вы писаете, и всего одна минута упражнения «Кегель» ежедневно – это все, что вам потребуется для улучшения здоровья и твердости вашего пениса.

Упражнение кегеля 3: «Кегель слэм»

Мужчины с сильными мышцами таза будут в состоянии выполнить это упражнение после двух-трех дней выполнения обычных кегелей, мужчинам с более слабыми мышцами таза может потребоваться от месяца тренировок для успешного выполнения этого упражнения.

В течение пяти секунд медленно сокращайте мышцы вашего таза как можно сильнее, потом сохраняйте

их в этом состоянии в течение еще 5 секунд, далее расслабляйте их еще 5 секунд так же медленно, как и сжимали. На 1 раз должно уходить около 15 секунд времени.

ЗАДАНИЕ ПО КЕГЕЛЮ

Определите нахождение мышц диафрагмы таза, остановив поток мочи во время мочеиспускания.

С этих пор каждый раз при походе в туалет делайте 3–4 таких остановки («Кегель старт/стоп»)

Сделайте 3 подхода по 20 «Кегелей», что эквивалентно одной или двум минутам занятий Кегеля. Вы можете распределить подходы по времени в течение дня – сделать первый утром, второй днем и третий вечером, если вам так будет легче.

Подводные камни упражнений Кегеля

Давайте разберем наиболее частые подводные камни, на которые натываются новички при выполнении упражнений Кегеля.

1: Неправильное выполнение упражнений кегеля

Примерно один из каждых 4–5 мужчин выполняет упражнения Кегеля неверно, при таком подходе упражнения Кегеля перестают быть эффективными. «Важно, чтобы ваш живот, верхние части ваших бедер и ваши ягодицы были полностью расслаблены, пока вы занимаетесь упражнениями Кегеля, эти части вашего тела должны оставаться неподвижными», – пишет доктор Барбара Кислинг в своей книге *«Как заниматься любовью ночь напролет»*.

По этой причине вам следует научиться выполнять упражнения Кегеля в сидячем положении. Любое движение и использование других мышц в вашем теле, особенно ваших ног, делает процесс укрепления мышц вашего таза более сложным. Это связано с тем,

что вам становится тяжелее изолировать и почувствовать именно мышцы вашего таза, когда параллельно работают и другие мышцы.

При выполнении упражнений первые несколько дней я советую вам держать пальцы рук на промежности, это позволит вам почувствовать работу мышц вашего таза и понять, делаете ли вы кегели эффективно или нет.

Если вам так и не удастся изолировать мышцы вашего таза, попробуйте сделать так, как пишет доктор Кисслинг: «Утомите другие мышцы перед выполнением упражнений Кегеля так, чтобы они не мешали вашим упражнениям. Например, если вы постоянно напрягаете ваш пресс во время занятий кегелингом, сделайте несколько приседаний перед упражнениями: это утомит ваш пресс и не даст ему сокращаться эффективно, пока вы делаете кегели.

Не обязательно делать это перед каждым занятием кегелингом: вы можете перестать напрягать остальные мышцы, когда у вас получится изолировать мышцы вашего таза».

2:Перетренировки

Перегруз мышц диафрагмы таза может привести к

временной эректильной дисфункции, а также к временной преждевременной эякуляции. Это далеко не самые приятные побочные эффекты. Поэтому начинайте с малого и много отдыхайте, с течением времени вы дойдете до 10-15-минутных занятий кегеля ежедневно.

3: Повышенная чувствительность

Упражнения Кегеля приводят к увеличению чувствительности полового члена, что, несомненно, прекрасно сказывается на сексуальном удовольствии. Однако повышенная чувствительность часто вызывает временный побочный эффект – преждевременную эякуляцию. Если это произошло с вами, не расстраивайтесь: ваш член привыкнет к новой чувствительности за две-три недели. Преждевременная эякуляция может возникнуть еще и в том случае, если вы неосознанно занимаетесь кегелингом во время секса. Так что если вы заметили, что напрягаете мышцы вашего таза, пока занимаетесь сексом, советуем просто попытаться полностью их расслабить.

СЛИШКОМ МНОГО КЕГЕЛИНГА

Вот что написал один мужчина о своих первичных проблемах с кегелингом: «Я выполнял упражнения Кегеля по 20 минут в день,

каждый день. Я делал это на протяжении трех месяцев и наконец-таки сдался, потому что не заметил никаких изменений. Я уже начал было подумывать, что все мужики, верящие в упражнения Кегеля – психи, ведь эта штука не работает! Но совсем недавно я узнал, что мышцам таза необходимо давать отдых от занятий кегелингом. С тех пор я занимаюсь кегелингом 3 раза в неделю и добился превосходных результатов. Теперь я знаю, что эти мышцы прямо как ваши бицепсы – им нужен отдых!»

Разминка важна!

В отличие от упражнений Кегеля, другие упражнения для полового члена необходимо будет проводить в сидячем положении, к тому же эти упражнения будут требовать от вас выполнения разминки. Если вы когда-либо активно занимались спортом, вы, несомненно, знаете, насколько важно проводить разминку перед тренировками. В случае упражнений для члена разминка сильно отличается от того, чем вы могли заниматься ранее, но идея остается прежней: разминка члена перед упражнениями стимулирует рост и уменьшает шансы получить травму.

Разминка (в буквальном смысле) включает в себя нагревание члена, она помогает избегать некоторых побочных эффектов, таких как потемнение члена и появления на нем пятен.

Плохая разминка или ее отсутствие могут привести к тому, что вы перестанете получать результаты. Учитывая все вышесказанное, разминка является очень важной и неотъемлемой частью всех упражнений для члена.

Важность тепла

Температура оказывает сильное влияние на ваш член, скорее всего, вы даже сталкивались с действием температуры на ваш член, когда, например, плавали в холодном бассейне. При нахождении в холодной воде член сильно уменьшается в размерах, это связано с тем, что ваш организм, пытаясь сохранить в тепле жизненно важные органы (такие как сердце и легкие), уменьшает приток крови к менее жизненно важным органам, таким как ваш член.

Тепло же действует на ваш член прямо противоположно холоду: оно увеличивает приток крови к члену, делает его более гибким и пригодным для растяжек.

Тепло=гибкость

Тепло делает член более гибким, расслабленным и менее жестким. Разминки необходимы для того, чтобы вы не тянули жесткие и нерасслабленные ткани и мышцы внутри вашего члена при выполнении упражнений, а вместо этого выполняли упражнения с расслабленными и более мягкими мышцами и тканями. Чем более гибок ваш член, тем лучше он растягивается и тем больше возможен его дальнейший рост.

Тепло = увеличенное кровообращение

Тепло влияет на ваши кровеносные сосуды, расширяя их, в результате вы улучшаете кровообращение своего члена. С улучшенным кровообращением ваша эрекция будет сильнее, ваш пенис здоровее, а ваши тренировки будут более эффективными.

Разминайтесь всегда

Многие мужчины по каким-то причинам пропускают разминку. Скорее всего, это связано с ленью. Я бы не советовал вам это делать. Разминка необходима для увеличения эффективности упражнений.

Каждый раз, когда мужчина спрашивает меня о том, можно ли ему пропустить разминку, я отвечаю следующее: «Если вы тренируете свой член, чтобы сделать его больше и тверже, то незачем пропускать то, что ведет к улучшению роста, минимизации травм и к увеличению твердости. К тому же разминка не потребует от вас много усилий – вы можете разминаться, читая эту книгу, смотря телевизор или сидя за компьютером».

Разминка – это легко

Разминка включает в себя согревание члена в течении 5-10 минут перед началом выполнения упражнений. Разогреть мышцы можно различными способами.

Три наиболее широко используемых способа: влажная грелка-подкладка, носок с рисом и теплое полотенце.

Давайте рассмотрим каждый способ более подробно, прежде чем я объясню вам, как разогреваться.

Влажная грелка-подкладка

Эти подкладки используются для облегчения боли и мышечных спазмов. Они работают от сети общего питания и разогреваются за несколько минут, при этом подкладки достаточно дешевы и продаются практически в любом магазине домашней утвари.

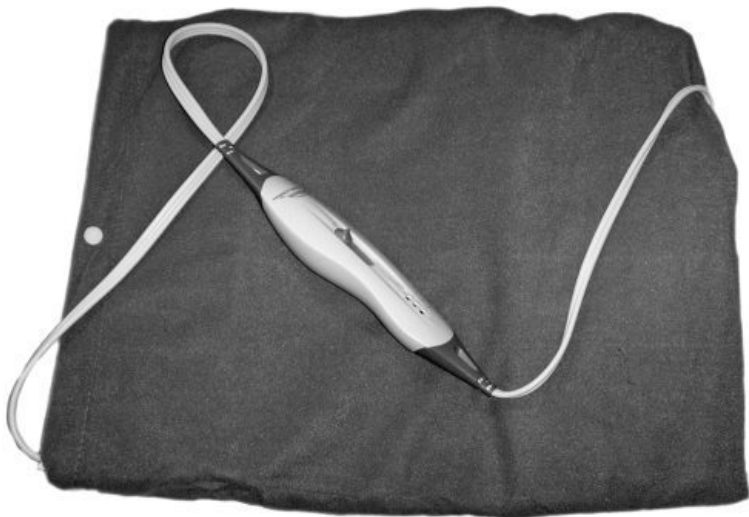


Рис. 4. Влажная грелка-подкладка

РИСОВЫЙ НОСОК

Рисовый носок – это удобный и недорогой способ получить необходимое тепло. Его можно сделать из подручных средств у вас дома. Все, что вам потребуется, это:

Носок: подойдет любой носок, который можно обернуть вокруг вашего члена, но лучше всего использовать хлопчатобумажные носки.

Сырой рис: любой тип риса подойдет, главное, чтобы он был сырой.

Микроволновка.

Возьмите носок и насыпьте в него примерно 2 кружки сырого риса.

Плотно завяжите носок, убедитесь в том, что в носке осталось достаточно свободного места, чтобы носок мог удобно оборачиваться вокруг вашего члена вместе с рисом. Положите носок в микроволновку и нагревайте от 30 до 90 секунд, пока не достигнете желаемой температуры.



Рис. 5. Рисовый носок

Поставьте вместе с носком в микроволновку кружку воды, рис при нагревании выпарит воду, так как хорошо поглощает влагу. Так рис станет более теплым и

влажным.

Теплое полотенце

Это самый легкий способ. Вам всего лишь следует намочить полотенце в горячей воде. Хотя этот способ и самый простой, он в тоже время и самый неэффективный – полотенце быстро охлаждается, – поэтому используйте его только тогда, когда не можете использовать два других.



Рис. 6. Теплое полотенце

Другие методы разогрева

Некоторые из других методов разогрева члена перед упражнениями:

пропаренное полотенце;

упаковка с разогревающим гелем;

полоскание пениса в термостойкой кружке с теплой водой;

парилка (сауна);

горячий душ или ванна;

использование инфракрасной лампы или массажера для разогрева члена.

Разогрев шаг за шагом

После того как вы определились с методом разогрева, выполняйте следующие шаги каждый раз перед тренировками:

Подготовьте разогрев (см. выше).

Проверьте температуру вашей рукой – разогрев должен быть не прохладным, но и не слишком горячим. По ощущениям он должен напоминать теплый душ.

Оберните разогревающим приспособлением ваш

член и сохраняйте его в таком положении в течение десяти минут. Если вы используете носок с рисом, оберните его вокруг члена, не засовывая член внутрь носка. Если разогревающее приспособление быстро остынет, нагрейте его снова и повторите процедуру.

Как только вы разогрелись, переходите к самим упражнениям.



Рис. 7

ДОМАШНЕЕ ЗАДАНИЕ – РАЗОГРЕВ

Вашим домашним заданием будет выбор

метода разогрева. Тип разогрева зависит от ваших личных предпочтений.

Дополнительные советы по разогреву

Наиболее эффективно разогреть мышцы члена вам помогут следующие советы.

Начинайте упражнения сразу же после разогрева, в противном случае тепло быстро исчезнет. Чем быстрее вы начнете, тем подвижней и гибче будет ваш пенис.

Используйте тепло во время упражнений. Этого можно добиться множеством способов – упражнения можно делать в душе, в ванне или в сауне. Многие тренирующиеся во время упражнений кладут себе на член горячий носок с рисом.

Попробуйте аккуратно помассировать свой член во время разогрева. Массаж увеличивает циркуляцию крови и расслабляет ткани и мышцы. Эти преимущества вдобавок к тому, что дает вам сам разогрев, делают ваш член максимально гибким и готовым к упражнениям. Член можно массировать при помощи инструмента разогрева, это очень удобно делать, если вы пользуетесь горячим полотенцем, например. Если вы разогреваетесь в душе, массаж де-

лайте руками.

Разогрейте вашу промежность. Внутри вашего тела, прямо над промежностью, находится внутренняя часть вашего члена. При разогреве эта часть члена становится также более гибкой и готовой к упражнениям. Также вам следует разогреть область паха, это позволит более легко растягивать связки. Для лучшего понимания того, что такое внутренняя часть вашего члена, промежность и связки, см. приложение А «Анатомия члена».

Избегайте контакта с яичками. Тепло убивает сперматозоиды, так что держите разогрев подальше от вашей мошонки. Попробуйте укрыть ваши яйца толстым носком или надеть нижнее белье и высунуть член наружу через переднюю дырку.

Разогревайтесь тщательно. Тщательно разогрейте все части вашего члена, а не только его кожу. Прикладывайте тепло к основанию, середине и к головке члена. Не забудьте разогреть его с обеих сторон (опять-таки избегайте попадания тепла в область мошонки). Если вы разогреваетесь в душе, встаньте так, чтобы теплая вода попадала на весь ваш член.

Меры предосторожности

Первые два упражнения, которые вы освоите – это джелкинг и основная растяжка. Это основные упражнения, которые вы будете использовать для улучшения вашего члена. Все остальные упражнения базируются именно на этих двух. Но прежде чем мы перейдем непосредственно к самим упражнениям, я ознакомлю вас с некоторыми мерами предосторожности, которые позволят вам тренироваться правильно и избежать повреждений.

Никогда не тяните, не сжимайте и не выворачивайте головку вашего члена, это самая деликатная и чувствительная часть вашего члена, поэтому относитесь к ней соответственно.

Отдыхайте. Делайте перерывы перед каждым упражнением в течение 2–3 минут. Член должен отдыхать не только после тренировки, но и во время выполнения упражнений.

Поначалу избегайте выполнения упражнений при наличии эрекции. Не занимайтесь джелкингом или растяжкой.

Будьте последовательным. Если вы каким-то образом пропустили мимо ушей то, о чем я вам без

устали твердил в предыдущих главах, то давайте я повторю это еще раз: самая большая ошибка начинающих – это желание ускорить процесс. Это никогда не работает и часто ведет к перетренировкам и эректильной дисфункции.

Пока вы будете изучать следующие два упражнения, уделите особое внимание технике их выполнения, это даст вам хорошее представление об упражнениях для члена в целом. Каждое упражнение сопровождается картинками с пояснениями и инструкцией по выполнению. Внимательно ознакомьтесь с инструкцией и убедитесь, что выполняете каждое упражнение правильно. Также вы можете посмотреть видео по каждому из упражнений на сопроводительном вебсайте к этой книге: www.pegynn.conn.

Джелкинг

Джелкинг – это основа упражнений для члена. Джелкинг поможет вам прибавить как в длине, так и в обхвате, а также увеличить твердость вашего члена. Эффективность джелкинга связана с тем, что в процессе его выполнения с помощью ОК-хвата вы способствуете протеканию крови, а вместе с ней и всех питательных веществ через ваш член. Вдобавок к этому джелкинг увеличивает давление на гладкие мышцы, кровеносные сосуды и другие ткани внутри вашего члена. Под воздействием этих нагрузок со временем ваш член начинает расширяться и твердеть, подобно тому, как растут и твердеют мышцы вашего тела при занятиях физкультурой.

Люди часто спрашивают, где и когда появился джелкинг. К сожалению, это для меня большая загадка. Некоторые утверждают, что джел кингу не более тридцати лет и что он является чем-то вроде искусства мастурбации. Другие говорят, что джелкинг – это древнеарабское упражнение.



Рис. 8. ОК-хват

Вне зависимости от того, откуда к нам пришел джелкинг, его популярность в сообществе мужчин по увеличению члена трудно оспорить. И понятно почему: многие мужчины намного увеличили размеры своего члена только благодаря джелкингу.

Необходима смазка

Для занятий джелкингом вам потребуется лубрикант, например детское молочко для тела. В конечном счете, при достаточном опыте вы, может быть, и сможете обойтись без лубриканта, но поначалу я советую вам его использовать. Смазка благоприятно воздействует на кожу и помогает преодолеть некоторые побочные эффекты, такие как потемнение кожи члена, например. К тому же смазка позволяет ускорить процесс обучения данному упражнению.

Хорошие лубриканты

Хорошие лубриканты не приходится постоянно наносить на член, достаточно всего одного раза. Ниже привожу список лубрикантов, наиболее часто используемых мужчинами, занимающимися упражнениями по увеличению члена:

детское молочко (самый хороший вариант – это молочко с витамином Е и с алоэ, оба эти ингредиента полезны для вашей кожи);

рапсовое масло;

подсолнечное масло;

оливковое масло;

- # кокосовое масло;
- # масло какао;
- # гель-смазка К-У;
- # гель-смазка Astroglide;
- # вазелин;
- # эфирное масло для вен.

Эфирное масло для вен

Это масло было придумано одним мужчиной исключительно для занятий упражнениями для члена. Это самый лучший лубрикант, но в то же время самый дорогой. В состав этого масла входят несколько эфирных масел и сосудорасширяющих трав. Это масло идеально подходит для увеличения твердости и здоровья вашего члена. Единственный недостаток этого масла заключается в том, что изготавливать его придется вам самому. Состав и правила изготовления вы можете найти в Приложении В.

Плохие лубриканты

Наихудшие лубриканты – это вода, мыло и различного рода лосьоны. Вода хорошо смачивает и увлажняет член, но быстро испаряется и высыхает. Мыло и лосьоны могут вызвать раздражение кожи и зуд.

Уровень вашей эрекции

Когда вы занимаетесь джелкингом, вам необходимо учитывать уровень вашей эрекции. Не следует заниматься джелкингом для того, чтобы член набух полностью (встал) – это может быть небезопасно. С другой стороны, не следует заниматься джелкингом, когда член слишком вялый, так как это будет неэффективно.

Данная глава содержит детальное описание пяти различных уровней эрекции для того, чтобы помочь вам понять, насколько должен быть эрегирован ваш член при выполнении джелкинга и ряда других упражнений. Каждый уровень эрекции измеряется в процентах. Полноценная эрекция – это 100 %.

Абсолютно мягкий (вялый) член обладает уровнем эрекции, равным 0 %.

Предлагаем вам использовать следующие критерии оценки эрегированности члена для дальнейшей помощи при выполнении упражнений, описываемых в этой книге.

0%-ный уровень эрекции

Пенис находится в полностью мягком (вялом) со-

СТОЯНИИ.



При уровне эрекции, равном 0 %, член находится в его самом маленьком состоянии. У некоторых мужчин мягкий член всегда эрегирован на 0 %, у других 0 % эрекции может достигаться лишь в редких случаях, например при плавании в холодной воде.

25 %-ный уровень эрекции

Пенис находится в мягком (вялом) состоянии.



При уровне эрекции в 25 % член по-прежнему нахо-

дится в мягком (вялом) состоянии, но в нем уже больше крови, чем при 0 % эрекции. В данном состоянии член более гибкий, чем при отсутствии эрекции. Большинство упражнений на растяжку производятся именно при данном уровне эрекции.

50 %-ный уровень эрекции

Член находится в полностью набухшем мягком (вялом) состоянии.



При данном уровне эрекции член все еще мягкий, но в нем уже находится гораздо больше крови, чем при отсутствии эрекции.

При 50 %-ной эрекции размеры члена почти совпадают с размерами полностью эрегированного члена, однако отсутствуют твердость и устойчивость. В данном состоянии член можно двигать, сгибать и сжимать без особых усилий.

Некоторые упражнения на сжатие проводятся именно при данном уровне эрекции.

75 %-ный уровень эрекции

Член находится в полуэрегированном состоянии.



При данном уровне эрекции член почти полностью наполнен кровью, его все еще можно двигать, гнуть и сжимать, но уже не так легко, как при 50 %-ном уровне эрекции. Полуэрегированный член имеет небольшую твердость и устойчивость, которых обычно недостаточно для совершения полового акта. Различные упражнения обхвата производятся именно при данном уровне эрекции.

100 %-ный уровень эрекции

Член находится в полностью эрегированном состоянии.



При 100 %-ном уровне эрекции член полностью заполнен кровью и может быть легко использован для совершения полового акта. В данном состоянии член гораздо сложнее двигать, сгибать и сжимать.

Избегайте занятия упражнениями при данном уровне эрекции до тех пор, пока вы не отзанимались по крайней мере 3 месяца. Упражнения для члена при полноценной эрекции могут быть опасны, если ваш член недостаточно натренирован. И даже в том случае, если ваш член достаточно подготовлен для упражнений при полноценной эрекции, по большому счету, их следует избегать.

Джелкинг при правильном уровне эрекции

Чем выше уровень вашей эрекции, тем менее гибким делается ваш член и тем интенсивней становится само упражнение. Вначале я советую вам заниматься джелкингом при уровне эрекции от 40 до 75 %. Джелкинг при более низком уровне эрекции непродуктивен, так как в ваш член не будет поступать достаточно крови от занятия этим упражнением. Джелкинг при уровне эрекции выше 75 % может быть опасен, так как ваш

член может быть не вполне готов к таким нагрузкам.

Я советую вам заниматься джелкингом при уровне эрекции от 40 до 75 % в течение 2 месяцев, только после этого вы можете начать постепенно увеличивать уровень эрекции и интенсивность упражнения.

В дальнейшем у вас даже будет шанс попробовать выполнить продвинутое упражнение, похожее на джелкинг, с 95 %-ным уровнем эрекции. Но даже при выполнении этого упражнения вы будете в состоянии легко перегонять кровь по вашему члену без особых нагрузок.

Многие мужчины говорят, что джелкинг при более высоком уровне эрекции увеличивает толщину вашего члена, в то время как джелкинг при низком уровне эрекции больше сказывается на длине вашего члена. Я советую вам попробовать различные вариации и выяснить, что лучше подходит именно для вас.

Но НИКОГДА не занимайтесь джелкингом при 100 %-ном уровне эрекции. Ваш член сильно сопротивляется любому воздействию при полноценной эрекции, заниматься джелкингом при 100 % – это как пытаться сильно давить на без того уже перекачанное колесо вашей машины.

ВЫ ХВАСТУН ИЛИ УВЕЛИЧИТЕЛЬ?

Увеличитель обычно имеет маленькие

размеры члена в незарегистрированном состоянии, которые сильно меняются при эрекции. Средний размер члена у увеличителя составляет порядка 0-25 % от зарегистрированного размера. Хвостун же может похвастаться размерами своего незарегистрированного члена, размеры которого меняются не так сильно при эрекции. Средний размер члена у хвостуна составляет порядка 50–60 % от зарегистрированного размера. Согласно международному исследованию, проведенному журналом *Men's Health*, 79 % мужчин – это увеличители и 21 % мужчин – это хвостуны.

Джелкинг шаг за шагом

Для занятия джелкингом не требуется чрезмерно давить на член. Ваша задача – проталкивать кровь через член, а не заставлять ее идти туда силой. Используйте легкую элегантную хватку.

Стартовая позиция

Вы можете либо сидеть, либо стоять при выполнении этого упражнения. Многие мужчины говорят, что удобнее всего делать это упражнение сидя, широко

раздвинув ноги. В любом случае держите спину прямо: пусть гравитация делает свое дело и направляет кровь в область вашего таза.

Уровень эрекции

Уровень вашей эрекции должен быть от 50 до 75 %.

Не забудьте разогреться в течение 10 минут перед занятиями джелкингом.

Джелкинг

Нанесите лубрикант на член и достигните желаемого уровня эрекции.

Используйте ваш большой и указательный пальцы для того, что бы образовать ОК-хват вокруг основания вашего члена.

Расположите руку как можно ближе к лобку.



Приложите немного давления и медленно ведите руку вдоль члена. Идеальное давление – это давле-

ние, при котором вам не больно, но которое позволяет вам эффективно «доить» ваш член.



Остановите руку прямо перед головкой (не занимайтесь джелкингом на головке). Вы только что проделали 1 джелк. Каждый джелк занимает примерно 2–

3 секунды.

Немедленно повторите процесс другой рукой, переключайте руки каждый раз, пока не достигните желаемого количества.



ЗАДАНИЕ ПО ДЖЕЛКИНГУ

Возьмите лубрикант.

Занимайтесь джелкингом 10 минут

(примерно 250 итераций).

Дополнительные полезные советы по джелкингу

Добавьте растяжку. Если вашей целью является наращивание длины, легонько дергайте свой член после каждого джелка. Эта легкая растяжка не должна занимать больше чем полсекунды.

Делайте джелки в обратном направлении. Некоторые тренирующиеся говорят, что при обратном джелкинге (когда вы толкаете кровь от головки к основанию члена) у них начало увеличиваться основание члена.

Используйте время в качестве счетчика. Вы можете вести учет ваших упражнений двумя способами. Первый – это считать повторения (джелки), что может быть немного утомительным, если вы, например, делаете 100 джелков. Второй способ – это засесть время. 1 джелк занимает порядка 2–3 секунд, что легко пересчитывается примерно в 250 джелков за 10 минут. Многим мужчинам проще засесть 10 минут, чем посчитать 250 джелков.

Если вы не обрезаны, попробуйте оттягивать крайнюю плоть назад. Многие необрезанные мужчины говорят, что гораздо удобней одной рукой воз-

вращать назад крайнюю плоть, в то время как джелки делать другой рукой.

Распространенные вопросы по джелкингу!

«Есть ли другой способ захвата при занятии джелкингом?»

ОК-хват – это самый распространенный хват, но не единственный. Подойдет все, что позволит вам эффективно проталкивать кровь через ваш пенис. Еще один распространенный тип хвата – это хват-щипок. Этот хват выглядит так, как будто вы пытаетесь ущипнуть свой член. Для того, чтобы взять член этим хватом, просто зажмите член с противоположных сторон между большим и указательным пальцами.

Как ОК-хват, так и хват-щипок являются эффективными. Однако хват-щипок оказывает меньшее давление на ваш член, чем ОК-хват. Для разнообразия попробуйте выполнять джелкинг обоими хватами.



Рис. 9. Хват-щипок

«Необходима ли смазка для занятия джелкингом?»

Смазка не является обязательной, но я рекомендую использовать ее, пока вы учитесь правильно вы-

полнять данное упражнение. Джелкинг без смазки, также известный как сухой джелкинг, может вызвать раздражение кожи члена у некоторых мужчин, а также привести к нежелательным побочным эффектам. Раздражение особенно легко получить вначале, когда вы только учитесь и ваш член еще не приспособился к упражнениям.

Тем не менее после двух-трех недель занятий джелкингом раздражение кожи практически исчезает. Так что как только освоите джелкинг достаточно хорошо, можете поэкспериментировать. Немного ослабьте хват, если надумаете заниматься сухим джелкингом.

Другой способ занятия сухим джелкингом, при котором возможно избежать раздражения кожи, заключается в том, что вы во время джелкинга держите руку все время на одном и том же месте вашей кожи.

При этом могут возникнуть трудности с выполнением целого джелка (от основания до головки), поэтому вы можете разделить джелк на несколько частей, например, сначала ведя рукой от основания члена до его середины, затем новым хватом от середины до головки. (Многие с трудом понимают написанное здесь словами, поэтому для лучшего представления, о чем идет речь, зайдите на сайт www.PEGym.com и посмотрите видео.)

Если раздражение кожи не является проблемой для вас, то, несомненно, у сухого джелкинга есть свои преимущества. Если вы занимаетесь упражнениями для члена втайне от других, то вам не потребуются прятать лубриканты и убирать место занятия после выполнения упражнений.

Сухим джелкингом проще заниматься в местах, где джелкинг со смазкой недоступен. Например, вы можете проделать несколько джелков в туалете на работе.

Другим преимуществом сухого джелкинга является то, что он является менее возбуждающим, чем джелкинг со смазкой, что позволяет вам не достигать полноценной эрекции при занятии упражнениями, если вы сталкиваетесь с подобной проблемой.

«У меня всегда возникает эрекция при джелкинге, как мне от нее избавиться?»

Джелкинг – это возбуждающее упражнение. В конце концов, при должном опыте вы преодолеете эту проблему, ну а пока:

Попробуйте успокоить возбуждение мысленно. Глубоко вдохните и расслабьтесь.

Остановитесь, подождите, пока эрекция спадет, и возобновите упражнения.

Используйте хват-щипок и прикладывайте давление по сторонам вашего члена (не сверху и снизу),

так как при ОК-хвате вы стимулируете нижнюю часть вашего члена, которая является очень легковозбудимой.

Попробуйте встать и походить несколько минут, пока занимаетесь джелкингом, это улучшит циркуляцию крови в вашем организме и позволит ослабить вашу эрекцию.

Если все вышесказанное не помогает, попробуйте сухой джелкинг.

Растяжка

Если джелкинг работает, толкая кровь через член, растяжка является куда более простым упражнением. Проведите аналогию растягивания члена с растягиванием резинки. Когда вы растягиваете резинку первые несколько раз, она возвращается в свое обычное состояние, но если вы будете растягивать резинку постоянно, она, в конце концов, станет длиннее. То же самое происходит и с вашим членом: член увеличивается в размерах при множественных, упорных растяжках.

Растяжка, возможно, является одним из старейших упражнений для члена, и она незаменима для того, кто хочет прибавить в длине. К тому же растяжка увеличивает твердость, так что вам следует делать растяжки по 4–5 минут даже в том случае, если длина – это не ваш основной приоритет.

Растяжка – не перетягивание каната

Цель растяжки – постепенно приспособить ваш член к нагрузке. Ключевое слово – постепенно. Ваш член плохо реагирует на неожиданные, резкие рас-

тяжки. Чем неожиданней растяжка, тем больше вероятность повредить член и тем меньше шансов остаться на прирост длины. Так что не тяните себя за член так, будто вы играете в перетягивание каната, особенно поначалу. Начинайте с медленных и слабых растяжек.

Основная растяжка шаг за шагом

Основная растяжка – это основа всех упражнений, рассчитанных на увеличение длины. Как только вы научитесь этому упражнению, другие вы освоите практически автоматом.

Стартовая позиция

Вы можете растягиваться стоя сидя или лежа.

Уровень эрекции

Сохраняйте уровень эрекции от 0 до 40 %. Вначале избегайте растяжек при эрекциях больших, чем типичный размер вашего незарегистрированного члена.

Не забудьте разогреться в течение 10 минут. Если вы уже разогревались для выполнения джелкинга, вы можете не разогреваться повторно.

Основная растяжка

Ухватитесь за член в любом месте, кроме головки.

Слабо потяните член вперед и держите его в натянутом состоянии в течение 30 секунд.

После растяжки быстро восстановите циркуляцию крови в члене, проделав несколько упражнений Кегеля или легонько пошлепав членом по ноге.

Повторите шаги 2 и 3, но в этот раз тяните член в разные стороны, по 30 секунд в каждую из 4 сторон: вверх, вниз, вправо, влево.



ЗАДАНИЕ ПО ОСНОВНОЙ РАСТЯЖКЕ

Выполните основную растяжку во всех направлениях дважды, в целом это займет у вас 5 минут.

Распространенные вопросы по растяжке

«Можно ли потерять в толщине при выполнении упражнения на растяжку?»

Нет, растяжка не ведет к потере толщины члена. Наоборот, в совокупности с джелкингом и упражнениями для увеличения толщины (о которых вы узнаете после прохождения основного курса) растяжка может помочь в увеличении толщины члена.

Это связано с тем, что после растяжки ткани внутри члена находятся в гибком и податливом состоянии.

Этот факт в комбинации с джелкингом и упражнениями для увеличения толщины позволит вашему члену растягиваться еще больше. Вдобавок ко всему, у некоторых мужчин, по их словам, после постоянных занятий растяжкой в толщине увеличивалось основание члена.

«Можно ли проделывать растяжку больше 30 секунд?»

Начинайте с 30 секунд, увеличивайте время постепенно в течение последующих 5 недель, доведя его до 60 или до 90 секунд на одну растяжку.

«Что я должен чувствовать, когда делаю растяжку?»

Многие мужчины чувствуют разные вещи во время растяжки. Некоторые чувствуют легкое покалывание, небольшой зуд или усталость (схожую стой, что вы чувствуете после занятий спортом), в то время как другие ничего не чувствуют. В любом случае, основным показателем по-прежнему является реакция вашего тела, а не ваши чувства во время упражнений. До тех пор, пока вы не испытываете боль, вы скорее всего делаете все правильно.

«Можно ли растягиваться только вперед?»

Можно, но растяжка под разными углами является более эффективной, так как она захватывает различные части вашего члена, в зависимости от угла.

Примерно половина вашего члена находится внутри вашего тела, которую можно как бы «вытянуть» наружу, если растягивать член вниз, при этом растягивая связки. Но не следует концентрироваться только на растяжке вниз. Растягивая его в разные стороны, вы увеличиваете шансы на увеличение вашего члена.

Это связано с тем, что растяжка под различными углами воздействует на разные части вашего члена.

Растягивая член вверх, вы воздействуете на внутреннюю часть вашего члена. Растягивая член вправо, вы тем самым тянете левую часть вашего члена, и, наоборот, растягивая член влево, вы действуете на правую сторону вашего члена.

В одном направлении вы можете тянуться только в единственном случае – если хотите исправить изгиб своего члена.

В этом случае сконцентрируйтесь на растяжках в противоположную от изгиба сторону (см. с. 183 для более подробной информации).

«Я не могу хорошо ухватиться за член, когда растягиваюсь, как мне это исправить?»

Вы можете воспользоваться детской присыпкой, резиновыми перчатками или каким-нибудь материалом (куском хлопчатобумажной ткани, например). Детскую присыпку можно наносить как на член, так и на руки, в то время как резиновые перчатки и кусок ткани могут покрывать только ваши руки. В любом случае не забывайте, что не следует тянуть слишком сильно. Чрезмерная сила может затормозить рост вашего члена.

Джай-растягивание: быстро и легко

Основная растяжка – это только одно из четырнадцати упражнений на растяжку. Упражнения на растяжку похожи друг на друга своей идеей, но каждое из них уникально в том, как оно прикладывает напряжение к члену. Джай-растяжка – это растяжка для новичков, которой можно заниматься, когда у вас появилась лишняя минутка личного времени.

Мужчина, который изобрел это упражнение, перепробовал практически все упражнения для члена безрезультатно, но так и не смог набрать в росте. После этого он решил применить принцип активной отдельной растяжки, которая включает в себя быстрые легкие растягивания. Он решил использовать этот принцип в упражнениях для члена¹. Результаты не заставили себя долго ждать: этот мужчина начал прибавлять в размерах в течение нескольких недель, при этом он не единственный в своем роде: многие мужчины смогли прибавить в размерах благодаря этому упражнению.

Лучшее в джай-растяжке – это то, что вам не надо делать 100 или 200 повторов. От

вам потребуется проделывать это упражнение время от времени всего несколько раз за одно упражнение.

Вышли в туалет на работе? Сделайте 5-20 джай-растяжек во время вашего небольшого перерыва. Это упражнение также можно использовать как предварительную разминку перед другими типами растяжек.

Джай-растяжка

Уровень эрекции: от 0 до 40%

Рекомендуемое количество повторений для новичков: 20 **Упражнение:**

Легонько растяните свой член и держите его в таком состоянии 2 секунды.

Ослабьте растяжку на 2 секунды.

Повторяйте пункты 1 и 2, пока не достигните желаемого числа повторений.





Советы по джай-растяжке:

Совместите эту тренировку с дыхательным упражнением.

Прекрасный способ избавиться от нудного подсчета секунд – это совместить данное упражнение с вашим дыханием. Пока вы вдыхаете – растягивайте ваш член, пока вы выдыхаете – ослабляйте растяжку, или наоборот.

Тяните нежно. Ваша цель – это легкая и быстрая растяжка, которая длится примерно две секунды. Избегайте более длительных растяжек, вдобавок к этому тяните немного слабее, чем вы это делаете при выполнении основной растяжки. Джай-растяжка не будет эффективной, если вы будете тянуть слишком сильно и слишком долго. Рисунок показывает, что значит тянуть слишком сильно.



Обратите внимание на то, как связки у основания члена растянуты и вытянуты намного сильнее, чем при слабых растяжках, изображенных на картинках выше (см. приложение А для иллюстрации связок).

Общие выводы

Упражнения Кегеля в отличие от всех остальных укрепляют ваши скелетные мышцы (мышцы диафрагмы таза).

Упражнения Кегеля выполняются без рук, только при помощи силы вашей мысли.

Занятия кегелингом дают массу возможностей для увеличения члена и улучшения его здоровья.

Разминка перед выполнением упражнений позволит вам улучшить результаты и минимизировать травмы.

Тепло улучшает гибкость и увеличивает приток крови.

Начинайте упражняться сразу после того, как вы разогрелись (размялись).

Никогда не тяните член за головку при выполнении упражнений.

Не занимайтесь джелкингом и растяжкой при полноценной эрекции.

Поначалу используйте смазку для занятий джелкингом.

Джелкинг не требует грубой силы, используйте легкий и нежный хват.

Выполняйте растяжку легко, не делайте это так,

словно вы перетягиваете канат.

Важные страницы из части 3:

Упражнения Кегеля, с. 77

Разогрев шаг за шагом, с. 87

Уровень вашей эрекции, с. 92

Джелкинг шаг за шагом, с. 96

Основная растяжка шаг за шагом, с. 102

Джай-растягивание: быстро и легко, с. 105

Часть 4 Первые 5 недель

В этой части вы узнаете:

- # свою первую пятинедельную программу тренировок;
- # как включить в вашу программу тренировок принципы из диаграммы прироста;
- # способы максимизации результатов;
- # как избежать возможных побочных эффектов и преодолеть их.

Основная программа новичка

Вы уже выучили основные принципы упражнений для члена и сами упражнения. Пришла пора совместить полученные вами знания и составить программу тренировок. Согласно основным принципам, вам следует начинать с малого и постепенно увеличивать нагрузки и интенсивность при выполнении упражнений, поэтому первые 5 недель вы будете использовать только упражнения для начинающих. И только потом вы постепенно сможете добавлять к своим тренировкам более продвинутое упражнения.

Можно придумать бесчисленное множество программ для тренировок вашего члена. Вы можете комбинировать различные упражнения, менять количество подходов и повторений, менять количество дней, по которым вы тренируетесь. Основная программа новичка – это самая популярная программа тренировок, которая включает в себя все основные упражнения для увеличения члена. Это программа является очень эффективной и хорошо подходит для всех начинающих. Тем не менее если у вас наблюдается слабая или кратковременная эрекция или если вы мастурбируете или занимаетесь сексом реже одного раза в неделю, то начните с одной из альтернативных

программ, описанных в следующей главе. Эти программы немного менее интенсивны.

ОСНОВНАЯ ПРОГРАММА НОВИЧКА – 5 НЕДЕЛЬ

Три раза в неделю делайте следующее:

Основное упражнение:

10-минутная разминка

5 минут основной растяжки

10 минут джелкинга

В любое время в день зарядки:

от 20 до 60 джай-растяжек

3 подхода по 20 упражнений Кегеля (примерно одна минута занятия кегелингом)

Каждый день:

Делайте упражнение Кегеля старт/стоп каждый раз, когда ходите в туалет.

Увеличивайте интенсивность. В течение 5 недель равномерно увеличивайте интенсивность до двадцати минут занятий джелкингом и до десяти минут занятий основной растяжкой. Это всего лишь предполагаемые цели, ничего страшного, если вы их не достигнете. Главное – это следить за здоровыми признаками тела и обращать внимание на то, прибавляете ли вы в

размерах или нет.

Увеличьте количество кегелей. В течение 5 недель доведите занятия кегелингом до 3 минут за тренировку, но не занимайтесь кегелингом более 5 минут за раз. Начните делать по 10 кегель-слэмов, как только почувствуете, что сила 5 мышц диафрагмы таза вам это позволяет.

Когда тренироваться. В первую неделю отдыхайте минимум 2 дня между тренировками. Со второй недели занимайтесь через день, если чувствуете себя уверенно. С третьей недели вы можете заниматься 4 раза в неделю, если у вас проявляются здоровые телесные признаки.

ПРИМЕР КАЛЕНДАРЯ ДЛЯ ОСНОВНОЙ ПРОГРАММЫ НОВИЧКА

Основная программа новичка – это всего лишь общее руководство, она обычно длится около 5 недель, но вам может потребоваться больше времени. Не обязательно скрупулезно следовать именно этой программе. Я хочу, чтобы вы составили свою собственную программу на основе предоставленного вам шаблона. Никто не знает ваше тело, член и ваше ежедневное расписание лучше, чем вы сами. Если по прошествии 5 недель вы готовы еще больше увеличить интенсивность, переходите к пятой части этой книги,

где вы найдете описания более продвинутых упражнений.

ПОНЕДЕЛЬНИК	ВТОРНИК	СРЕДА	ЧЕТВЕРГ	ПЯТНИЦА	СУББОТА	ВОСКРЕСЕНЬЕ
Тренировка	День отдыха	День отдыха	Тренировка	День отдыха	День отдыха	Тренировка
День отдыха	Тренировка	День отдыха	Тренировка	День отдыха	Тренировка	День отдыха
Тренировка	День отдыха	Тренировка	День отдыха	Тренировка	День отдыха	Тренировка
День отдыха	Тренировка	День отдыха	Тренировка	День отдыха	Тренировка	Тренировка
День отдыха	Тренировка	День отдыха	Тренировка	Тренировка	День отдыха	Тренировка

Альтернативные программы для начинающих

Вопрос: «Я скептически отношусь к упражнениям для члена, и поэтому никуда не тороплюсь. Можно ли начать с более легких программ тренировок, чем основная программа новичка?»

Да, это возможно. Нет границ, определяющих, как много или как мало вы тренируетесь. Некоторые мужчины писали о том, что не могли прибавить в размерах, тренируясь по основной программе, а когда переключились на более легкие программы, у них начали появляться результаты. Это связано с тем, что поначалу даже несколько минут занятий упражнениями, если их выполнять правильно и последовательно, вызовут рост вашего члена. Фактически для многих мужчин основная программа новичка является слишком интенсивной.

В этой главе вы узнаете о двух других популярных программах для новичков. Обе они легче, чем традиционная программа новичка, и потенциально могут быть слишком простыми для того, чтобы вызвать рост вашего члена. В то же время, возможно именно у вас они вызовут больший прирост, чем основная програм-

ма. Обе эти программы длятся дольше, чем стандартные пять недель.

Альтернативная программа 1: прогрессивная программа

Эта программа начинается с малого и прогрессивно наращивает интенсивность. Она эффективна для ознакомления с упражнениями для члена, и в то же время рассчитана на получение результатов с приложением минимальных усилий.

Ключевые моменты прогрессивной программы:

Меньше работы, чем при основной программе новичка.

Меньшая вероятность перетренировки и получения нежелательных побочных эффектов, чем при основной программе новичка.

Упражнения можно проделывать быстро, например в душе.

Занимает 8 недель вместо пяти.

Рост и укрепление члена не происходит настолько же быстро, как при основной программе новичка.

ПРОГРЕССИВНАЯ ПРОГРАММА – 8 НЕДЕЛЬ

Три дня в неделю делайте следующее:

Основная тренировка:

5-минутная разминка (разогрев)

2,5 минуты основной растяжки

3 минуты джелкинга (75 джелков)

Делайте джай-растяжку и кегели согласно рекомендациям, указанным в основной программе новичка.

Увеличивайте интенсивность. Каждую неделю прибавляйте по одной минуте к джелкингу и к растяжке.

Когда тренироваться. В первую неделю сделайте минимум двухдневный перерыв между тренировками. Со второй недели тренируйтесь через день. С третьей недели вы можете начинать заниматься по 4 дня в неделю, но только при наличии здоровых признаков тела.

ПРИМЕР КАЛЕНДАРЯ ДЛЯ ПРОГРЕССИВНОЙ ПРОГРАММЫ

После 8 недель занятий переходите к пятой части данной книги и постепенно включайте более продвинутые упражнения в ваши тренировки.

ПОНЕДЕЛЬНИК	ВОСКРЕСЕНЬЕ	ВТОРНИК	СРЕДА	ЧЕТВЕРГ	ПЯТНИЦА	СУББОТА
Тренировка	Тренировка	День отдыха	День отдыха	Тренировка	День отдыха	День отдыха
День отдыха	День отдыха	Тренировка	День отдыха	Тренировка	День отдыха	Тренировка
Тренировка	Тренировка	День отдыха	Тренировка	День отдыха	Тренировка	День отдыха
Тренировка	День отдыха	Тренировка	День отдыха	Тренировка	День отдыха	Тренировка
Тренировка	День отдыха	Тренировка	День отдыха	Тренировка	Тренировка	День отдыха

Альтернативная программа 2: наименьшее количество работы/ максимальный результат

Это оптимальная программа для тех, у кого есть ограниченное количество времени или желание на занятия упражнениями по увеличению члена. Эта программа была создана мужчиной с ником Vabbis.

Согласно этой программе, занятия продолжают-ся шесть дней подряд, потом идет месячный пере-рыв. Причина в столь большом перерыве проста: до-статочно быстро ваш член становится «подготовлен-ным» к упражнениям, во время длительного перерыва вы делаете свой член «неподготовленным» и готовым к дальнейшему росту (вы узнаете больше о подготов-ленности, неподготовленности и перерывах в пятой

части).

Многие мужчины говорят, что именно такой режим тренировок позволяет им не терять мотивацию, к тому же новички хвалят эту программу за то, что она действительно поначалу дает хорошие результаты.

Ключевые моменты программы

Максимальный прирост с минимальной затратой усилий.

Минимальная возможность перетренировки.

Большинство мужчин замечают появление результатов после первых двух-трех тренировок. Так что если вы попробуете заниматься по этой программе, вы быстро поймете, подходит она вам или нет.

Длится по крайней мере 8 недель.

Не такая постоянная, как основная программа новичка.

Может не увеличивать твердость так же эффективно, как остальные программы, но вы можете с этим бороться, постоянно выполняя упражнения Кегеля.

ПРОГРАММА «НАИМЕНЬШЕЕ КОЛИЧЕСТВО РАБОТЫ/ МАКСИМАЛЬНЫЙ РЕЗУЛЬТАТ» – ОТ 1 ДО 6 МЕСЯЦЕВ

Проведите тренировку, затем возьмите двухдневный перерыв. Сделайте 6 таких тренировок (18 дней). После этого выполняйте

легкие упражнения в течение недели. Затем возьмите месячный перерыв.

Основная тренировка:

10-минутная разминка (разогрев)

5 минут основной растяжки

7 минут джелкинга (около 150 джелков)

Делайте джай-растяжки и кегели согласно основной программе новичка.

После 18 дней: закрепите, отдохните и повторите

Продолжайте. Если вы прибавили, используя эту программу, и хотите приступить к следующему циклу, перейдите к неделе легких упражнений, а затем возьмите перерыв. Если вы не прибавили и у вас не появилось нездоровых телесных признаков, переходите к основной программе новичка.

1 неделя легких упражнений. Через день после вашей основной тренировки делайте следующее каждый день в течение недели:

2,5 минуты основной растяжки (30-секундные растяжки в каждом направлении)

2 минуты джелкинга (50 джелков)

Месячный перерыв. Во время перерыва

не выполняйте никаких упражнений, кроме упражнений Кегеля. Увеличивайте их интенсивность согласно основной программе новичка.

Повторение. После перерыва повторяйте цикл из 6 дней тренировок (18 дней, включая перерывы), одной недели легких упражнений и одного месяца отдыха столько раз, сколько посчитаете нужным и пока не достигните желаемого результата. С каждым новым разом добавляйте по 5 минут джелкинга и по 5 минут растяжек к упражнениям. После 3–4 циклов или после того как программа перестанет давать результат, переходите к пятой части книги и постепенно включайте в тренировки более продвинутые упражнения.

ПРИМЕР КАЛЕНДАРЯ ДЛЯ ПРОГРАММЫ «НАИМЕНЬШЕЕ КОЛИЧЕСТВО РАБОТЫ/МАКСИМАЛЬНЫЙ РЕЗУЛЬТАТ».

Проводите измерения члена после каждого второго дня отдыха. Если вы все еще прибавляете в размерах после шестой тренировки, продолжайте заниматься до тех пор, пока рост не прекратится. После этого закрепите результат с помощью легких упражнений в течение одной недели. Это позволит вам сохранить ваш прирост и сделать его более или менее постоянным (вы узнаете больше о закреплении резуль-

татов в пятой части этой книги).

ПОНЕДЕЛЬНИК	ВТОРНИК	СРЕДА	ЧЕТВЕРГ	ПЯТНИЦА	СУББОТА	ВОСКРЕСЕНЬЕ
Тренировка	День отдыха	День отдыха	Тренировка	День отдыха	День отдыха	Тренировка
День отдыха	День отдыха	Тренировка	День отдыха	День отдыха	Тренировка	День отдыха
Легкие упражнения	Тренировка	Начало легких упражнений	Легкие упражнения	Легкие упражнения	Легкие упражнения	День отдыха
перерыв	Начало месячного перерыва	перерыв	перерыв	перерыв	перерыв	Легкие упражнения

Ваши личные цели

У всех занимающихся упражнениями из этой книги есть одна общая цель – стремление увеличить размеры члена. Но более конкретные цели у каждого свои. Некоторым нужен более длинный член, другим – более толстый. Третьи хотят более твердый и здоровый член, их не интересуют размеры. Каждая из этих конкретных целей может быть достигнута при следовании более конкретной программе. Следуйте нижеприведенным рекомендациям для конкретизации вашей программы тренировок.

Если вы хотите увеличить и длину и толщину

Следуйте основной программе новичка или одной из альтернативных программ, описанных в предыдущей главе. Во всех этих программах есть ключевые элементы для увеличения длины, толщины и твердости члена. Джелкинг помогает увеличить длину, толщину и твердость. Растяжки способствуют увеличению длины и твердости. Упражнения Кегеля хороши для улучшения твердости члена, но они также увеличивают и его размеры посредством увеличения при-

тока крови.

Если вы хотите увеличить только длину

Сфокусируйтесь на джелкинге и на растяжке. Выполняйте джелкинг при низком уровне эрекции – около 50 %. После первых пяти недель добавьте к тренировкам продвинутое упражнение на длину, пропустив при этом упражнения для увеличения толщины. Вместо выполнения упражнений на увеличение толщины члена выполняйте больше упражнений на увеличение его длины.

Если вы хотите увеличить только толщину

Поначалу сконцентрируйтесь на джелкинге. Выполняйте джелкинг при высоком уровне эрекции – около 75 %. Растягивайтесь 4–5 минут перед выполнением джелкинга, что позволит вам подготовить ткани внутри вашего члена для более эффективного занятия джелкингом. После первых пяти недель переходите к более продвинутым упражнениям по увеличению толщины вашего члена.

Если вы хотите увеличить только твердость

Следуйте основной программе новичка. Как джелкинг, так и растяжки помогают в увеличении твердости вашего члена. Делайте больше кегелей. Упражнения Кегеля – это основные упражнения, помогающие увеличить твердость полового члена.

Ваш уникальный пенис

В основной программе новичка есть все необходимые элементы для успешного плана тренировок. Тем не менее эта программа может подойти далеко не каждому. Нет универсальной программы, которая бы позволила прибавить в размерах абсолютно каждому, кто будет строго ей следовать. По этой причине основная программа новичка – это всего лишь обобщающий путеводитель. Программы, подобные этой, помогли тысячам мужчин, но это все равно не означает, что они помогут и вам. Член каждого мужчины уникален по своему анатомическому строению и по своей физической форме.

Хороший пример того, как члены отличаются анатомически – это наличие подкожного покрова у члена. Подкожный покров – это многослойная, похожая на сухожилие ткань, отвечающая за размеры члена. У большинства мужчин этот покров состоит из двух слоев, у некоторых он состоит всего из одного слоя, встречаются и такие, у которых он состоит из трех слоев¹. Предположительно количество этих слоев отвечает за то, как быстро происходит увеличение размеров члена при тренировках. Уникальная анатомия вашего члена и ваши гены играют критическую роль в

том, как ваш член реагирует на различные упражнения и на то, как быстро и насколько он готов увеличиться в размерах.

Не менее важным фактором, помимо анатомии, является физическая подготовка вашего члена – то, насколько он хорошо подготовлен физически и как эффективно может переносить нагрузки.

Мужчина, который мастурбирует или занимается сексом реже, чем два раза в неделю, имеет физически менее подготовленный член, чем тот, кто занимается сексом ежедневно. Аналогично мужчина, у которого продолжительность полового акта составляет 10 минут, физически гораздо менее подготовлен, чем мужчина, у которого один половой акт занимает около часа. Проще говоря, тот мужчина, который больше использует свой член, и имеет физически более подготовленный член.

Эти два фактора – анатомия и физическая подготовленность – могут вызвать проблемы со стандартными программами упражнений. Кому-то основная программа новичка может показаться слишком интенсивной, а кому-то наоборот: слишком легкой.

Для сравнения легко определить, что подходит именно вам, когда вы занимаетесь в спортивном зале. Вы поднимаете тот максимум, который вы можете

поднять, и основываете ваши тренировки именно на этом весе.

В случае упражнений для члена у вас нет возможности узнать ваши пределы, поэтому вы можете перетренировываться или недотренировываться, тем самым оградив себя от достижения результатов, сами того не подозревая.

Предположим, вы делаете жим лежа и ваш максимум составляет 100 кг. Давайте представим, что вы не знаете своего предела, вы начинаете с подъема 25 кг, делаете это в течение нескольких недель и замечаете, что этого веса не хватает для роста ваших мышц (вы тренируетесь недостаточно). Поэтому вы решаете перейти сразу к весу в 150 кг (теперь вы перетренировываетесь). Вы не только не стимулируете рост ваших мышц, но и заканчиваете тем, что ломаете себе ребра штангой, которую роняете себе на грудь.

Все то же самое происходит и при занятии упражнениями для члена. Вы занимаетесь «в темноте». Но, к счастью, у нас есть методы борьбы с подобного рода тренировками.

Самое важное, что вы можете сделать в этом случае – это обращать внимание на телесные признаки. Они помогут вам определить, когда

следует увеличивать нагрузки и, наоборот, когда их лучше сбавить.

По мере вашего прогресса используйте шпаргалку по телесным признакам на с. 63 вместе со следующими указаниями, которые помогут вам двигаться в правильном направлении:

Если у вас проявляются здоровые телесные признаки и идет прирост, значит, вы на верном пути.

Если у вас проявляются здоровые телесные признаки, отсутствуют нездоровые телесные признаки и вы не прибавляете в размерах, то, скорее всего, вы занимаетесь недостаточно интенсивно. Постепенно увеличивайте нагрузки до тех пор, пока не начнет появляться прирост.

Если у вас проявляются нездоровые телесные признаки и вы не прибавляете в размерах, это означает, что вам следует уменьшить нагрузки и больше отдыхать.

Использование диаграммы прироста на практике

Теперь, когда вы уже всю жизнь занимаетесь упражнениями для члена, давайте вспомним три основных принципа из диаграммы прироста: давать члену достаточный отдых, следить за признаками тела, постепенно увеличивать интенсивность – и продемонстрируем, как легко они применимы к вашей программе тренировок. Для этого давайте рассмотрим типичного человека, который занимается упражнениями для члена. Давайте назовем его Билли.

Первый сценарий

Билли начинает с основной программы новичка. Он отдыхает по крайней мере два дня между тренировками. После первой недели Билли замечает, что у него усилилась эрекция и увеличилось количество ночных эрекций – два здоровых телесных признака.

Билли продолжает заниматься по программе. Еще после двух дней тренировок эрекция Билли по-прежнему более сильная и частая, помимо того, он замечает, что прибавил в длине и в толщине по 0,3 см.

Билли знает, что находится на верном пути, так как

испытывает здоровые телесные признаки и наблюдает увеличение размеров своего члена. С этого момента у Билли есть два варианта дальнейших действий: он может продолжать заниматься по программе до тех пор, пока его прирост не прекратится, или он может начать увеличивать интенсивность в попытке сделать прирост постоянным.

Билли решает постепенно увеличивать длительность своих тренировок. В течение последующих двух недель он каждую тренировку прибавляет дополнительную минуту к занятиям джелкингом.

К концу второй недели общее время джелкинга увеличивается на 6 минут. Программа Билли выглядит следующим образом.

Конец 3-й недели:

10-ти минутная разминка

5 минут основной растяжки

16 минут джелкинга

Увеличение интенсивности идет Билли на пользу, и он прибавляет дополнительные 0,3 см в длине. Однако помните, что Билли не просто прибавил 6 минут к своим занятиям джелкингом: он постепенно увеличивал время по одной минуте за одну тренировку, пока не дошел до 16 минут джелкинга после шестого дня тренировок. Это постепенное увеличение вместо рез-

кого скачка от 10 минут к 16 минутам как раз и отделяет прирост от перетренировок.

Второй сценарий

После четырех недель тренировок Билли упражняется уже четыре раза в неделю. Он все еще пытается делать перерыв в один день между тренировками. Вдобавок он делает упражнения Кегеля по 3 минуты в каждый тренировочный день – по одной минуте утром, днем и вечером. У Билли все идет просто замечательно, он видит постоянное увеличение в размерах и в свете своего успеха решает, что его член способен на гораздо большее. В попытке ускорить прирост Билли увеличивает занятия джелкингом и растяжкой на 10 минут каждое. Теперь его программа выглядит следующим образом:

Конец 5-й недели:

10-ти минутная разминка

15 минут основной растяжки

26 минут джелкинга

После недели занятий в новом режиме Билли начинает замечать негативные последствия: он испытывает онемение в члене после тренировок, у него ослабевает эрекция и размер его члена в незарегистрован-

ном состоянии уменьшается – 3 нездоровых телесных признака. К тому же за эту неделю Билли ничего не прибавил в размерах.

Нездоровые телесные признаки говорят о том, что, скорее всего, Билли перетренировывается. Резко увеличив нагрузки, Билли перепрыгнул через тот предел, который он может себе позволить. 40-минутные тренировки – это слишком много для него.

Все мужчины разные, и поэтому телесные признаки – это важнейший элемент в занятиях упражнениями для члена. Они помогают вам эффективно вести и изменять под себя программу тренировок.

В данном случае телесные признаки Билли указали на то, что ему следует притормозить и немного отдохнуть от чересчур больших нагрузок.

Третий сценарий

Для того чтобы оправиться от перетренировок, Билли делает небольшой перерыв – он терпеливо ждет, пока его эрекция вернется на нормальный уровень, прежде чем возвращаться к тренировкам. Когда Билли возобновляет тренировки, он возвращается к последней программе, занимаясь по которой, он испытывал прирост и здоровые телесные признаки:

6-я неделя:

10-ти минутная разминка

5 минут основной растяжки

16 минут джелкинга

Первые пять недель Билли подошли к концу, так что по идее он должен переходить к более продвинутым упражнениям. Но Билли знает, что он пока еще не готов, так как он только-только оправился от недавних перетренировок. По этой причине Билли придерживается текущего режима еще в течение нескольких последующих тренировок.

Достаточно быстро Билли снова начинает испытывать здоровые телесные признаки, тем не менее он не прибавляет в размерах и поэтому решает увеличить интенсивность. В течение двух недель он заканчивает заниматься по рекомендациям из основной программы новичка, и теперь его программа выглядит следующим образом:

8-я неделя:

10-ти минутная разминка

10 минут основной растяжки

20 минут джелкинга

Такой режим тренировок идеально подходит Билли, и он прибавляет дополнительные 0,6 см в длину и

0,3 см в толщину. Теперь Билли готов двигаться дальше, о чем ему говорят его здоровые телесные признаки.

Поэтому он переходит к основной продвинутой программе (основная продвинутая программа описана в пятой части).

Суммируя вышесказанное

Может показаться, что Билли не так уж много и прибавлял в размерах в процессе тренировок. Тем не менее его незначительные результаты в сумме дали прирост в длине около 1 см и прирост в обхвате около 0,5 см. Для члена средних размеров это 15 %-ный прирост в объеме. На практике упражнения для

члена именно так и работают: вы прибавляете в размерах по небольшим частям, которые в конечном итоге складываются в существенный прирост размеров вашего члена.

Максимизация прироста

Ниже приведено 13 дополнительных советов по увеличению эффективности ваших тренировок.

Заканчивайте каждую тренировку эрекцией

Если вы не можете получить эрекцию по окончании вашей тренировки, то вы, скорее всего, перетренировались в этот раз. В следующий раз больше отдыхайте и снизьте интенсивность. Тренировка должна восстанавливать, а не утомлять ваш член.

Добавьте мастурбацию

Многие мужчины говорят о том, что добавление мастурбации к упражнениям позволяет улучшить результаты и ускорить процесс их достижения. Так что если у вас есть время, мастурбируйте 2–3 минуты до и после тренировки. Особенно тщательно сконцентрируйтесь на моменте до непосредственной эякуляции – размер вашего члена является максимальным именно в этот момент. Некоторые мужчины также отмечают, что добавление мастурбации к упражнениям

для члена улучшает выносливость в постели. Но не мастурбируйте слишком много, это также может оказывать негативный эффект на ваш прирост, в зависимости оттого, как долго и интенсивно вы этим занимаетесь. Например, если мужчина мастурбирует в течение нескольких часов (и такое возможно), это равносильно такому же стрессу для члена, как и полноценная тренировка.

Единственный способ узнать, является ли мастурбация полезной или вредной для вашего члена – это обращать внимание на телесные признаки.

Эякулируете вы или нет – зависит от вас. Многие мужчины верят, что воздержание от эякуляции за два часа до и после тренировки увеличивает результат. Мужчины верят в это, потому что они полагают, что член должен быть расслаблен, полон крови и быть больше, чем обычно после тренировки, а после эякуляции с членом случается все с точностью до наоборот: он сжимается, становится меньше и к нему поступает меньше крови. В любом случае, эякулируете вы или нет, зависит от ваших собственных предпочтений. Если эякуляция вредит вашему результату, воздержитесь от нее за два часа до и после тренировки и посмотрите, повлияет ли это на ваш результат.

Отрабатывайте правильную технику

Главная причина, по которой многие мужчины не могут прибавить в размерах члена – это неправильная техника выполнения упражнений. Плохая техника может включать в себя слишком резкие растяжки или неправильный хват при выполнении джелкинга. Для того чтобы освоить правильную технику, используйте описание и картинки по каждому из упражнений, которые есть в этой книге. Вы также можете зайти на веб-сайт www.PEGym.com и посмотреть обучающее видео по каждому из упражнений.

Боль = отсутствие прироста

Одним большим различием между занятиями в спортивном зале и занятиями упражнениями для члена является популярный среди культуристов девиз: «Нет боли – нет роста». Некоторые люди считают, что если вы не чувствуете боль в мышцах после тренировок, то это значит, что они не растут. Это неправда, особенно в случае упражнений для члена.

Упражнения для члена с таким подходом лишь навредят вам. Если вы думаете, что занимаетесь слишком усердно, то, скорее всего, так оно и есть. Прислу-

шивайтесь к собственному телу, оно редко вас обманывает.

Я хочу, чтобы у вас появился новый девиз в занятиях упражнениями для члена: «Боль = Отсутствие прироста». Если вы ощущаете боль или у вашего члена пониженная чувствительность, остановитесь немедленно!

Не забывайте о кегелях

Большая ошибка начинающих связана с тем, что они забывают или специально избегают выполнения упражнений Кегеля. Это особенно ярко выражено у многих в первые несколько недель, когда они больше всего заняты остальными фундаментальными упражнениями.

Кегели составляют важную часть любой программы тренировок. Они незаменимы для улучшения твердости и всеобщего здоровья вашего полового члена.

К тому же сами упражнения Кегеля в плане выполнения являются самыми легкими, так зачем же их пропускать? Всегда выполняйте кегели старт/стоп. Это простое упражнение займет у вас лишние две-три секунды в процессе того, чем вы уже и так занимаетесь – в процессе мочеиспускания.

Всегда разогревайтесь

Разминка необходима для здоровых тренировок члена. Я замечал, что во многих случаях, когда мужчина не прибавляет в размерах, это связано с тем, что он либо неправильно разминается, либо не разминается вообще. Разминка делает ваш член более эластичным и, следовательно, более подготовленным к различного рода нагрузкам. Поэтому всегда прикладывайте достаточное количество усилий для разогрева тканей внутри вашего члена.

Охлаждайтесь после тренировки

По каким-то причинам некоторые мужчины разогреваются и после тренировки в надежде на то, что тепло сделает свое дело и в этом случае. Я не рекомендую вам так поступать. Увеличенная эластичность члена, вызванная разогревом, – это не то, что вам нужно по окончании тренировки. После тренировки ваша цель – держать свой член в увеличенном и растянутом состоянии. Прикладывая тепло, вы этому препятствуете.

Вместо того чтобы прикладывать тепло, попробуйте прикладывать холод к вашему члену после трени-

ровки. Для этого вы можете использовать, например, кусок ткани, смоченный в холодной воде. Прикладывайте охлаждение в течение одной-двух минут, убедитесь, что охлаждение не слишком сильное, а то, скорее всего, ваш член сожмется и увянет от холода.

Делайте джай-растяжки

Джай-растяжка может выглядеть незначительной и неэффективной, но это далеко не так. Из раза в раз мужчины говорили мне, что не начинали прибавлять до тех пор, пока не начинали добавлять джай-растяжки к себе в упражнения. Многие мужчины делают по 20 джай-растяжек перед и после тренировки, что, безусловно, помогает. Джай-растяжки можно также делать в то время, когда вы ходите в туалет.

Учитесь на своих ошибках

Если вы знаете, что какое-то упражнение или набор упражнений не работает для вас, попробуйте что-нибудь другое. Сначала знание того, что работает, а что нет, может показаться вам угадыванием, но со временем вы придете в полное согласие с вашим членом. Мужчина с ником Peter Dick сказал следующее: «Практически любой мужчина может прибавить в раз-

мерах... от него лишь требуется заниматься правильно». У Peter'a Dick'a никогда не прекращался рост размеров его члена, за все его время тренировок он прибавил почти 6,5 см. Как он это сделал? Он говорит: «Я в большом согласии со своим членом и я знаю, что работает именно для меня».

Не отчаивайтесь, если не получается прибавлять сразу же

Для того чтобы войти в привычную колею, требуется время, а нетерпение является главной ошибкой многих мужчин. Многие мужчины тренируются по несколько месяцев, а иногда и намного дольше, без каких-либо видимых результатов. А затем методом проб и ошибок они вдруг натываются на то, что позволяет им начать расти практически немедленно.

Увеличение члена – это не одноразовая процедура. Изменения к лучшему требуют времени. Будьте последовательны, придерживайтесь этого, и прирост со временем придет.

Не спешите

Похоже, я вам уже порядком поднадоел, повто-

ря одно и то же, но этот совет не стоит недооценивать. Существует ярко выраженная граница между переусердствованием (слишком большие нагрузки) и недотренировками (слишком маленькие нагрузки). Именно на этой границе вам и следует находиться, она называется «прирост». Как перетренировки, так и недотренировки могут остановить рост вашего члена, но все-таки гораздо лучше недотренироваться, чем перенагружать свой член.

ДРУГАЯ СТОРОНА МЕДАЛИ: НЕ УВЕЛИЧИВАЯ ИНТЕНСИВНОСТЬ

Хотя я и рекомендую вам в этой книге постепенно увеличивать интенсивность при наличии здоровых телесных признаков, многие мужчины замечают, что безопасней увеличивать интенсивность только после того, как любые увеличения в размерах полностью прекратились. Следуя этому методу, вы будете придерживаться одной и той же программы до тех пор, пока не выжмете из нее все возможное, а затем постепенно увеличите интенсивность до тех пор, пока прирост себя не возобновит. Лучшее в этом методе – это то, что таким образом перетренироваться становится практически невозможным.

Самое плохое, что вы можете сделать – это начать тренироваться с излишней интенсивностью, что мо-

жет обескуражить и разочаровать вас с самого начала. Главный признак перетренировок – слабая эрекция. Хуже того, некоторые мужчины замечали, что постоянные перетренировки делали процесс прироста более сложным в будущем. Это связано с тем, что пенис адаптируется к излишним нагрузкам и становится жестче каждый раз, когда вы перетренировываетесь. Так что вы не только не прибавляете в размерах при перетренировках, но и усложняете себе последующую задачу. Проще всего избавиться от этой проблемы – это начинать с малого. Поначалу будет даже лучше, если вы будете недотренировываться и увеличивать интенсивность по мере необходимости. Если вы по какой-то причине сомневаетесь, стоит ли увеличивать интенсивность – не делайте этого. Двигайтесь вперед, как только все сомнения спадают. Вашему члену необходим адекватный отдых от нагрузок и хорошая физическая форма.

Заведите журнал и следите за своими результатами

Журнал позволит вам вести записи ваших результатов и тренировок. Ведя журнал, вы будете знать наверняка, какие именно упражнения и какая программа тренировок подходят вам больше всего. Например,

вы можете обнаружить, что прибавляете больше всего, когда делаете двухдневный перерыв между тренировками. Можно не вести журнал после каждой тренировки, оптимальный вариант – это вести его раз в неделю.

Я прилагаю страничку журнала в Приложении В для вас. Вы можете отсканировать ее или зайти в интернет по ссылке www.PEGym.com/progress и скачать ее оттуда. Сделайте несколько копий, это и будет вашим журналом. Если вам неудобно вести журнал на бумаге, вы можете делать это онлайн. На самом деле я рекомендую вам вести именно онлайн-журнал на одном из форумов, перечисленных в приложении В. Онлайн-журнал полезен тем, что другие могут оставлять вам отзывы по вашим результатам, программе тренировок и могут указать на то, что вы, возможно, забыли и за чем не уследили.

В журнале описывайте упражнения, которые вы выполняете, их интенсивность и время, которое вы на них потратили. Для еще более лучшей аккуратности укажите, как вы разогреваетесь и сколько времени тратите на это. Записывайте любую информацию, которую посчитаете нужной и полезной. Некоторые мужчины, например, перечисляют список витаминов и медикаментов, которые они применяли за неделю, для того чтобы знать, что может повлиять на рост раз-

меров. Чем больше данных вы будете отслеживать, тем больше ваши шансы на то, что вы сможете повторить ваши хорошие результаты.

Пробуйте различные вариации

Разным мужчинам подходят разные модификации упражнений и программ тренировок. Например, основное правило джелкинга – это то, что джелкинг при маленьком уровне эрекции увеличивает длину, а при более высоком – ширину. Однако некоторые мужчины утверждали, что джелкинг именно у них работал совершенно противоположным образом.

Я могу дать вам лишь общие правила выполнения упражнений, но что лучше всего подходит именно вам, вы должны будете определить самостоятельно. Следите за вашими результатами, пробуйте новые вещи и меняйте старые, и вы быстро найдете то, что эффективно именно для вас!

Преодолевая возможные побочные эффекты

«Пенис сильнее, чем меч»

Марк Твен

При правильном подходе упражнения для члена так же полезны, как и ежедневные пробежки для вашего сердца. Уже тысячи мужчин сделали свои прицидалы больше и здоровее, следуя советам в этой книге. И вы тоже на это способны.

Но так же, как и бег может стать причиной судорог и болей в суставах, упражнения для члена имеют свои побочные эффекты, которые в силах отбросить вас далеко назад. Большинство побочных эффектов незначительны и проходят в течение нескольких дней. Например, маленькие красные точки могут быть вызваны прикладыванием чрезмерных усилий или сухая кожа может быть реакцией на неправильный лубрикант.

Иногда побочные эффекты даже не являются таковыми, «проблема» могла существовать и задолго до текущего времени. Один мужчина, например, был очень взволнован, когда обнаружил небольшой бугорок у себя на нижней стороне члена, он был уверен,

что этот бугорок образовался из-за джелкинга. Когда он показал его своей жене, она воскликнула: «Этот маленький бугорок? Он у тебя уже более десяти лет!»

Эта глава написана не для того, чтобы вас испугать, она написана для того, чтобы вас подготовить. Возможно даже, что вы не наткнетесь ни на один из побочных эффектов, тем не менее вы должны знать о возможных побочных эффектах. Эта глава опишет все более или менее часто и редко встречающиеся побочные эффекты, а также укажет вам на то, что следует делать, если они у вас возникли. Побочные эффекты включают в себя следующие¹:

- # боль;
- # потемнение члена;
- # синяки;
- # появление пятен на члене;
- # эффект пончика;
- # сухая кожа;
- # волдыри;
- # кровь;

¹ Информация в этой главе предоставлена в качестве общих медицинских советов и не является непосредственным руководством к тому, что надо делать в каждом конкретном случае. Эта информация – набор того, что пробовали делать другие мужчины. Данная глава не сможет заменить советы квалифицированного специалиста. Пожалуйста, свяжитесь со своим врачом для диагностики методов лечения в каждой конкретной ситуации.

тромбы в сосудах;

временная эректильная дисфункция.

Боль – это плохо

Помните: боль – это основной нездоровый признак вашего тела. Боль по своей природе не может быть хорошей. Так что если вы в какой-то момент начали ощущать боль, прекратите делать то, что вы делаете. Чаще всего боль просто уйдет по прошествии нескольких дней. Если же она все-таки останется, попробуйте использовать легкий массаж, а также прикладывать тепло и холод к вашему члену.

Тепло

Вы можете прикладывать тепло к вашему члену вашим обычным методом разогрева, используя горячее полотенце, грелку, рисовый носок или что угодно, что подводит тепло к вашему члену – это обычно снимает боль.

Холод

У многих холод снимает боль гораздо лучше, чем тепло. Когда появляется боль, многие мужчины замечают, что прикладывание холода к члену очень хорошо работает поначалу, а комбинация холодного и го-

рячего хорошо помогает в дальнейшем. Многие доктора рекомендуют постоянно сменять горячее на холодное, прикладывая каждое по 20 минут, а затем выполнять легкий массаж в течении 10 минут.

В любом случае боль не должна длиться более нескольких секунд, а уж тем более час. Если уж ваш член болит так долго, то это, скорее всего, уже не простое раздражение, обратитесь к врачу немедленно!

Нежный массаж

Трудно себе поверить, что немного нежности, любви и заботы могут оказывать такое сильное воздействие на ваш пенис. Неудивительно, что член – орган, который реагирует на прикосновения – извлекает выгоду из нежного массажа. Массаж играет важную роль в уменьшении некоторых побочных эффектов, включая саму боль.

Побочные эффекты

Побочные эффекты могут быть как положительными, так и отрицательными. Очевидный положительный побочный эффект – это увеличение в размерах. Отрицательные побочные эффекты могут варьироваться от потемнения до сухости кожи. В этой главе я остановлюсь только на негативных побочных эффек-

тах и на том, что было предпринято людьми для их преодоления. Я оставляю за вами право выбора того, как использовать ваши положительные побочные эффекты.

Более темный член

Потемнение члена – это распространенный и легко предотвратимый побочный эффект. В кругах, занимающихся упражнениями для члена, этот побочный эффект известен как «обесцвечивание». Некоторым людям этот побочный эффект даже нравится. Как сказал один мужчина: «Мой член так выглядит более мужественным». Другие его недолюбливают, особенно те, у кого потемнение было более значительным, которое часто описывают как «продолжительное окрашивание кожи».

Причина

Потемнение члена часто вызвано перетренировками или отсутствием адекватной разминки (разогрева). Потемнение часто связано с интенсивными упражнениями, такими как продвинутое упражнение на толщину, и с приспособлениями для увеличения размеров члена. Сильное и редкое потемнение, которое испытывали некоторые мужчины, практически всегда

было связано с использованием повышенной интенсивности при работе

с приборами, такими как фиксатор. В любом случае, становится ясным, что некоторые мужчины сильнее подвержены потемнению, чем другие. Некоторые из менее везучих испытывают этот побочный эффект даже при очень маленьких нагрузках, в то время как другие могут даже не разминаться перед тренировками и использовать интенсивные упражнения – и все равно ничего подобного не испытывать.

Что делать

Покраснения, красные пятна – это нормальные явления после тренировки, они не должны вас сильно беспокоить. Но если эти явления становятся постоянными и более ярко выраженными, то они могут привести к более длительному потемнению кожи члена, чего не любят многие мужчины. К счастью, некоторые упражняющиеся научились обходить стороной этот побочный эффект. Если вы хотите избежать потемнения, попробуйте делать следующее.

Используйте больше тепла

Тщательная разминка – это важный фактор, который имеет значение. Теплое полотенце куда менее эффективно, чем влажная грелка-подушка. Старайтесь разогреться подольше и использовать больше

тепла во время тренировок. Скажем, каждые 10 минут прикладывайте тепло на 2–3 минуты, пока тренируетесь. Зачастую больше тепла – это все, что от вас потребуется для избавления от потемнений.

Используйте нежный массаж

Многие мужчины замечали, что нежный массаж в комбинации с разогревом помогает избавиться от потемнений.

Прикладывайте меньше силы

Потемнение, скорее всего, вызвано повреждением кожи, которое возникает из-за чрезмерной силы, которую вы прикладываете при выполнении упражнений. Так что попытайтесь выполнять упражнения более мягко и нежно. Не прикладывайте слишком много сил, когда растягиваетесь и занимаетесь джелкингом. Избегайте интенсивных упражнений, которые вызывают потемнения именно у вас. Для большинства мужчин это означает избегание сухого джелкинга. Избегайте чрезмерного давления, которое может накапливаться при выполнении упражнений на увеличение толщины. Мужчина с онлайн-псевдонимом Hobby говорит следующее: «Я думаю, проще всего избежать нежелательных потемнений, избежав наращивания давления под сильно натянутой кожей».

Смените лубрикант

Попробуйте использовать другой лубрикант, более

подходящий для вашей кожи. Например детское молочко с экстрактами алоэ и витамином Е. Так же хорошо работают оливковое масло и масло канола (рапсовое).

Тренируйте ваш член целиком

У некоторых мужчин потемнения возникают только в определенных местах на члене. Если вы столкнулись с подобной проблемой, убедитесь, что вы тренируете весь свой член, а не его части. Делайте полные джелки – от самого основания до головки члена. Не хватайтесь все время за одно и то же место, когда растягиваете член, это тоже может быть причиной изменения цвета именно в этом месте. Попробуйте выполнять растяжки, постоянно хватаясь за различные части вашего члена – за основание, за середину и за место непосредственно вблизи головки.

Используйте крем

Некоторым мужчинам помогает использование различных кремов. Подобные кремы можно найти в косметических отделах аптек. Лучше всего, пожалуй, работают кремы «Арника» и «Витамин К».

Если ничего не помогает, возьмите перерыв

Потемнение часто проходит со временем. Оно легко может спасть за неделю, но иногда требуется больше времени – от нескольких месяцев до нескольких лет. Если потемнение для вас проблема, сделайте пе-

рерыв на несколько недель и проследите, пройдет потемнение или нет.

Потемнение не случается за одну ночь, обычно это медленный процесс, так что если вы заметите первые его признаки и вам это не понравится, попытайтесь немедленно предпринять меры для того, чтобы от него избавиться.

Не дожидайтесь, пока ваш член потемнеет полностью, и вам придется бороться с этим побочным эффектом в полноценном размере.

АРНИКА

Арника – это горное растение, которое используют для избавления от синяков, боли в мышцах и суставах. «Арника помогает избавиться от синяков, помогая телу впитывать ту кровь, которая проникла в ткани и вызвала синяки.

Крем или мазь, содержащие от 5 до 25 % экстракта арники, наносимые несколько раз в день, уменьшают боль и опухоль, а также помогают избавиться от этого страшного баклажанового цвета», – пишут редакторы журнала *Reader's digest* в своей книге «1801 домашнее лекарство». Меры предосторожности: никогда не применяйте арнику внутрь, она токсична.

Синяки

Иногда член темнеет в определенных местах, это может быть как локальным потемнением, так и синяком.

Причина

«Синяки могут ужасно выглядеть и сильно болеть, тем не менее они не являются чем-то серьезным», — пишет Билл Готлид в книге *«Новые возможности природного лечения»*. «Каждый раз, когда вы натываетесь на что-то острое или падаете, вы, скорее всего, получите синяк. Их ярко выраженный цвет вызван кровью, которая собирается под кожей при внутреннем кровотечении». Если синяки возникают при занятиях упражнениями для члена, то, скорее всего, вы слишком усердствуете при выполнении упражнений.

Что делать

Синяки — это нездоровый телесный признак. Так что в первую очередь прекратите любые занятия упражнениями для члена. Пусть ваш член вернется в нормальное состояние, прежде чем вы возобновите свои тренировки. После этого ничего не делайте с синяками, пусть они пройдут самостоятельно, либо найдите

дополнительные медицинские средства для решения проблемы. Ричард Герсон, доктор медицинских наук, автор книги *«Правильные витамины»*, говорит: «Для ускорения лечения я советую вам выпить 5000 мг витамина С при первых признаках появления синяков».

Вдобавок, быстрому выздоровлению способствуют суточные дозы витаминов А и Е. Крем из арники, нанесенный на место синяка, тоже является хорошим средством (см. «Арника» на предыдущей странице).

После исчезновения синяков возвращайтесь к тренировкам с меньшей интенсивностью. Скорее всего, вы просто сильно надавили на то место, где появился синяк. Например, если синяк появился у вас на нижней части члена, вы, скорее всего, приложили к тому месту большое давление, занимаясь джелкингом или растяжкой. В этом случае пользуйтесь хватом-щипком при будущих тренировках джелкингом и растяжкой. Этот хват оказывает меньшее давление на нижнюю часть вашего члена, распределяя его по бокам.

Пятна вдоль члена

На члене могут начать появляться петехии (плоские точечные темно-красные пятнышки). Петехии часто образуются на головке члена. Этот побочный эф-

фект очень распространен поначалу. Пятна обычно спадают через пару дней. Пятна ярко-красного цвета, но могут быть и темнее. Обычно чем темнее пятна, тем дольше они будут заживать.

Причина

Пятна образуются как реакция на новые нагрузки при начале занятий упражнениями для члена. До начала тренировок член обычно не подвержен особым нагрузкам. Когда вы начинаете тренироваться, такие упражнения, как джелкинг и некоторые другие, способствуют разрыву сосудов и капилляров под кожей вашего члена, что может вызвать синяки и петехии.

Если вы восприимчивы к появлению пятен, не переживайте, скорее всего, со временем, они будут появляться все реже и реже, возможно, только после более продвинутых упражнений или после более интенсивных тренировок. В этом случае сбавьте ход и подождите, пока пятна пройдут. Постоянное появление пятен на члене также может повлечь за собой потемнение.

«ПОСЛЕ ТРЕНИРОВОК У МЕНЯ НА ЧЛЕНЕ ПОЯВЛЯЮТСЯ ПЯТНА, ЭТО НЕЗДОРОВЫЙ ТЕЛЕСНЫЙ ПРИЗНАК?»

У некоторых мужчин пятна на члене образуются после эффективной здоровой тренировки. У других мужчин пятна являются

индикатором перетренировок. По этой причине появление пятен – это и здоровый телесный признак, и нездоровый. Скорее, это нейтральный телесный признак, что означает, что рассматривать его надо только в контексте текущей ситуации, в зависимости от других телесных признаков. Например, если ваш член постоянно увеличивается в размерах и на нем появляются пятна, то, скорее всего, появление пятен – это здоровый телесный признак. Если же ваш член не растет, то пятна могут быть нездоровым телесным признаком. Другие распространенные нейтральные телесные признаки – это покраснения, потемнения и эффект «черепашка», при которой ваш член после каждой тренировки сжимается как черепаха, засовывающая голову в свой панцирь (не путайте с уменьшенным незарегистрированным размером, нездоровым телесным признаком).

Что делать

Если у вас проявляются другие нездоровые телесные признаки или отсутствуют здоровые, прекратите на время тренировки. Если же у вас есть здоровые телесные признаки, продолжайте заниматься.

И в том и в другом случае пятна должны будут пройти через пару дней. Для того чтобы ускорить процесс, попробуйте массировать член и прикладывать тепло или холод в течение дня. Если пятна будут продол-

жать появляться, оставьте ваш член на время в покое (не упражняйтесь, не мастурбируйте и не занимайтесь сексом) до тех пор, пока они не исчезнут. Если пятна появляются у вас на головке из-за джелкинга, смените хват на хват-щипок при выполнении этого упражнения (см. с. 99).

Эффект пончика

Лучше всего это явление описал мужчина с онлайн-псевдонимом BoardLuger на одном из форумов по увеличению члена: «Вы занимаетесь джелкингом и вдруг осознаете, что ваш член выглядит как надутая детская игрушка! Что случилось? Скорее всего, занимаясь джелкингом, вы нагнали слишком много жидкости в ваш член. Чаще всего это выглядит так, как это описывают: как будто у вас появляется пончик на конце вашего члена».

Причина

Чаще всего эффект пончика появляется из-за занятий джелкингом, но он также может появляться при длительных мастурбациях и при длительных занятиях сексом. Возникает он из-за избыточного количества жидкости и крови, которые притекают к головке.

Что делать

Эффект пончика обычно длится недолго. У многих мужчин он продолжается всего несколько минут, но может наблюдаться и больше – до нескольких часов. В любом случае, пончик исчезнет сам собой, если его не трогать или нежно помассировать.

Сухая кожа

Иногда мужчины говорят о том, что после упражнений кожа у них на члене становится сухой и начинает шелушиться. Шелушение случается довольно редко и происходит от сильной сухости кожи.

Причина

Если сухость кожи возникает при занятии упражнениями, то, скорее всего, она вызвана лубрикантами, которые вы используете, и возникает из-за аллергической реакции на составляющие компоненты лубриканта. Сухость может возникать, когда вместо лубриканта вы используете лосьон или мыло. Из-за недостатка смазки (например, при сухом джелкинге) вы легко можете повредить кожный покров, что также приводит к сухости и шелушению.

Что делать

Если вы считаете, что дело в вашем лубриканте, смените его. Детское молочко или вазелин редко вызывают проблемы подобного рода. Если вы занимались сухим джелкингом, то начните применять смазку.

Волдыри

Волдыри – это очень редкий побочный эффект.

Причина

Волдыри чаще ассоциируются с заболеваниями, передающимися половым путем, такими как генитальный герпес. Но иногда они все же возникают и при занятиях упражнениями для члена, например, когда вы случайно сильно ущипнете свой член руками или каким-нибудь приспособлением.

Что делать

Если у вас появился одиночный волдырь из-за случайного повреждения кожи, прекратите тренировки до тех пор, пока он не пройдет. Если волдырей много и они не сходят так легко, обратитесь к врачу. Пройдите тест на ЗППП. Согласно исследованию, проведенному в университете Эмори, в Америке каждый год регистрируют 4 миллиона случаев ЗППП¹. И это толь-

ко зарегистрированные случаи, а представьте, сколько ежегодно возникает незарегистрированных случаев? О ЗППП лучше знать сейчас, чем сожалеть потом. Чем раньше вы обратитесь к врачу и начнете лечение, тем больше у вас шансов свести все негативные последствия к минимуму.

Кровь

Кровь при занятии упражнениями для члена – это явление редкое. Когда кровь все же появляется, то обычно в виде нескольких капель крови у головки члена. Кровь обычно возникает возле или выходит из уретры. Иногда кровь также появляется из крайней плоти.

Причина

Расстройство, связанное с наличием крови в уретре, скорее всего, не связано с упражнениями для члена, а является следствием куда более серьезной проблемы, особенно если вы замечаете наличие крови в вашей моче. Кровь в моче может являться следствием наличия камней в почках или другого заболевания почек, заболеваний мочевого пузыря, заболеваний простаты или инфекцией мочеиспускательного канала. В каждом из случаев необходимо пройти

детальное обследование, вне зависимости от количества выделяемой крови.

Если поход к врачу не обнаруживает ничего серьезного, то, скорее всего, кровь возникает из-за чрезмерного давления внутри члена, которое может возникать при слишком крепкой хватке во время джелкинга или из-за слишком большой интенсивности тренировок в целом. Кровь также может возникать из-за слишком энергичных занятий сексом или мастурбацией.

Что делать

В первую очередь обязательно обратитесь к врачу. Если проблема серьезная, с ней нельзя медлить. Если доктор не обнаруживает ничего плохого, просто дайте своему члену отдохнуть. Возьмите недельный перерыв и не тренируйте свой член. Попробуйте использовать нежный массаж, прикладывая тепло и холод к члену. Как только сможете возобновить тренировки, приступайте к ним с меньшей интенсивностью.

Тромбы в сосудах

Увеличенные и здоровые вены – это типичный побочный эффект, вызванный упражнениями для члена. Иногда, однако, возникают тромбы в венах, когда вена забита и воспалена. Медицинский термин – болезнь

Мондора. Это заболевание обычно длится от четырех до шести недель, и оно является очень редким². Болезнь Мондора была открыта в 1958 году, с этого момента было выявлено около пятидесяти случаев этого заболевания.

Главный симптом этой болезни – натянutosть вены, сравнимая с натянutosью «шнура или струны». Другие распространенные симптомы включают в себя покраснение, опухоль и твердость вены. Иногда умеренная боль также является симптомом. Если вы испытываете некоторые из этих симптомов, вам следует обратить на это внимание, но не впадайте в панику: скорее всего, у вас просто наблюдаются большие, более ярко-выраженные вены из-за упражнений для члена, нежели болезнь Мондора. Если же все-таки поход к врачу указал на факт наличия болезни Мондора, то не волнуйтесь: обычно ее симптомы длятся от двух до восьми недель. Согласно исследованиям ученых, эта болезнь совершенно безвредна и не оказывает никакого долгосрочного эффекта на ваш член и ваше здоровье. К тому же, по результатам исследований, не возникает эректильной дисфункции даже после медицинского вмешательства. В любом случае, прекратите любые упражнения, пока забитая вена не стала причиной еще чего-то более серьезного.

Причина

Болезнь Мондора часто возникает из-за слишком бурного или продолжительного секса. Так что логичным выглядит тот факт, что слишком интенсивные занятия упражнениями для члена также могут стать причиной этого заболевания. Большинство мужчин, которые испытывали схожие симптомы, по их собственным словам, применяли слишком интенсивные нагрузки при упражнениях или при использовании приспособлений для увеличения размеров члена. Вот вам еще одна причина начинать с малого и увеличивать нагрузки постепенно.

Однако бурный секс или интенсивные тренировки могут быть не первостепенной причиной. В конце концов, миллионы мужчин занимались бурным сексом не один раз в жизни и никогда не испытывали никаких проблем. Так существует ли другая причина этого заболевания? Некоторые врачи полагают, что существует.

В исследовании, опубликованном в *Журнале Американской остеопатической ассоциации*, доктор Дэвид Григер и его коллеги указывают: «Причиной болезни Мондора является комбинация многих факторов, все они относятся к поврежденным стенкам сосудов и к состоянию, при котором легко могут образо-

вызваться заторы в сосудах». Так что бурный секс или интенсивные тренировки в комбинации с этими факторами могут стать причиной болезни Мондора.

В любом случае вам следует избегать в будущем того, что может привести к закупориванию сосудов. Более того, дальнейшие исследования показывают то, что если человек предрасположен к болезни Мондора, то ее симптомы могут проявляться снова и снова.

Что делать

Первое и самое важное, что следует сделать тому, у кого начали появляться симптомы болезни Мондора – это воздержаться от занятий сексом, мастурбацией и упражнениями для члена до тех пор, пока симптомы не исчезнут. Оставьте ваш член в покое, чем дольше вы будете игнорировать проблему, тем дольше потом она будет о себе напоминать и тем сложнее будет лечение.

Сходите к врачу, если уверены в том, что у вас проявилась болезнь Мондора. Опытный врач наверняка сможет определить, является проблемой закупоренная вена или нет. Некоторые урологи советуют принимать по 400 мг «Ибупрофена» три раза в день в первую неделю лечения, это позволяет ускорить процесс заживления. Некоторые мужчины утвер-

ждают, что эффективно работает эфирное масло для вен – типичный лубрикант, сделанный из сосудорасширяющих трав. Создатель этого масла, мужчина с онлайн-псевдонимом *Eroset*, предлагает в качестве профилактики болезни Мондора наносить масло на поврежденную вену и легонько массировать ее в течение 5-10 минут несколько раз в день. *Eroset* также рекомендует оставлять масло на члене, так как даже после массажа ваша кожа будет продолжать его впитывать. Чтобы узнать, как делается данное масло, обратитесь к приложению В: «Дополнительные источники по упражнениям для члена». Некоторые мужчины поддерживают идею прикладывания тепла и холода поочередно с элементами легкого массажа до тех пор, пока вена не раскупорится.

СЧАСТЛИВЫЙ КОНЕЦ

Тренирующийся мужчина с псевдонимом *ManChuck* часто испытывал симптомы болезни Мондора: на его члене увеличивалась и краснела вена, она набухала и побаливала время от времени. За прошедшие пять лет – задолго до того, как он начал заниматься упражнениями для члена, – эти симптомы у него могли продолжаться от одной недели до трех месяцев. Недавно он все же нашел свое лекарство: он начал принимать детский аспирин ежедневно, и все симптомы прошли.

Любые из перечисленных методов в состоянии помочь, ускорив процесс заживления и уменьшив болевые симптомы, однако обязательно обратитесь к врачу за консультацией, не занимайтесь самолечением!

Опять-таки болезнь Мондора на члене – это очень редкое явление, и чаще всего, когда мужчина думает, что это заболевание у него присутствует, скорее всего, он его путает с одним из положительных признаков тела – более здоровыми и выраженными венами.

Временная эректильная дисфункция

Эректильная дисфункция, или невозможность сохранять эрекцию, – это типичный признак перетренировок. Конечно же, если до занятий упражнениями с вашей эрекцией было все в порядке.

Причина

Временная эректильная дисфункция обычно свидетельствует

о переутомлении члена. Воспринимайте ваш член как любой другой мускул – он может выдерживать только ограниченное количество нагрузок. Именно по этой причине слабые эрекции также могут возникать после слишком продолжительного секса – ваш член

просто устает (хотя эрекции и усиливаются после того, как начинается заживление).

Что делать

Каждый раз, когда вы перетренировываетесь, существует только одно решение связанных с этим проблем – это просто дать вашему члену отдохнуть. Сделайте перерыв, обычно эректильная дисфункция не длится более двух-трех дней. Помимо отдыха попробуйте использовать разогрев и массаж для улучшения кровообращения. В послесловии к этой книге вы найдете список витаминов, которые увеличивают твердость вашего члена и улучшают кровообращение в нем.

Есть две вещи, которые не следует делать при временной эректильной дисфункции. Во-первых, не заостряйте свое внимание на проблеме. Когда вы чем-то обеспокоены и нервничаете, ваше тело выделяет адреналин в больших количествах, а адреналин отрицательно сказывается на ваших эрекциях. Иронично, но чем больше вы думаете об отсутствии эрекции, тем сложнее вам будет ее сохранить в дальнейшем.

Вторая вещь, которой следует избегать, по крайней мере, до тех пор, пока ваши эрекции не вернуться на нормальный уровень – это занятия сексом и мастурбацией. Любая нагрузка на ваш член только усилит

проблему, поэтому дайте своему члену время, необходимое на заживление.

Имейте в виду, что эректильная дисфункция может быть вызвана не только упражнениями для члена, и, следовательно, вполне может быть не временным явлением. Стресс, вредные привычки, неправильное питание, недостаток физических нагрузок и несбалансированные гормоны – все это может привести к эректильной дисфункции. Я советую вам обратиться к врачу, если ваши проблемы с твердостью члена затянутся более чем на неделю.

ПЛАШКА: ПЕРЕТРЕНИРОВКИ

Эндрю был взволнован. Ему всего 30 лет, и у него все было просто замечательно два часа назад. Эндрю решил увеличить интенсивность в три раза и заняться джелкингом на протяжении целого часа, даже несмотря на то, что он тренируется всего три недели. Позже он сказал мне следующее: «Я надеялся, что смогу прибавлять в размерах еще быстрее». Его результаты оказались противоположны его ожиданиям. У Эндрю не получилось добиться нормальной эрекции в последующие 24 часа после его очередной тренировки, и он сразу же обратился за советом ко мне на форуме на веб-сайте [www. PEGym.com](http://www.PEGym.com).

Я дал ему основные рекомендации, которые

дают в таких случаях: прекратить любые тренировки, избегать занятий сексом и мастурбацией. Прикладывать теплые компрессы к члену и массировать его. Все это для того, чтобы ускорить процесс выздоровления. Я также его предупредил, что вне зависимости от того, как быстро он поправится, он не должен возобновлять тренировки сразу же, члену нужен отдых, иначе он может получить еще большие проблемы.

Вдобавок ко всему, я посоветовал Эндрю избавиться от негативных мыслей (он уже начал подумывать о том, какой же ужасной будет его жизнь без его «лучшего друга»). Лучшее, что человек может сделать при наличии данной проблемы, это расслабиться. Я посоветовал Эндрю просто подождать несколько дней.

Эндрю последовал моему совету и написал мне электронное письмо через два дня. В письме он рассказал, что картина улучшилась, но его член по-прежнему оставался рыхлым и недостаточно жестким. Он также написал, что ходил к врачу. «Врач подтвердил, – писал Эндрю, – что мой член очень пластичный, и сказал, что не стоит опасаться ухудшений нынешнего положения».

Эндрю поступил правильно, обратившись за помощью к врачу. Бывает, что мужчины избегают похода к врачу всеми силами потому, что

стыдятся этой деликатной темы. Конечно, беседа с доктором об интимных вещах и об упражнениях для члена может быть очень неловкой, но не стоит ее бояться, так как она может быть вполне необходимой.

Я понял, что Эндрю поправляется, и вскоре он действительно поправился. Три дня спустя он мне написал: «Я слез со скамейки запасных, разогреваюсь и готов приступить к тренировкам!»

Самое плохое, что может случиться

Из моего опыта общения с тысячами тренирующихся почти любой опасный инцидент заканчивается так же, как и в примере Эндрю. Сначала он кажется очень серьезным, но потом все проходит за несколько дней. Тем не менее так же, как и спортсмен, который получил растяжение при усиленных тренировках и выбыл из колеи, некоторые мужчины, занимающиеся упражнениями для члена, доходили до того, что получали эректильную дисфункцию на несколько месяцев. Но это происходило лишь в единичных случаях.

Эректильная дисфункция и другие нежелательные побочные эффекты при тяжелых перетренировках случаются довольно редко, у вас больше шансов нанести вред вашему члену, занимаясь сексом или ма-

стурбируя, нежели тренируясь.

Но не забывайте, что вы можете нанести члену вред в долгосрочном плане, если постоянно тренируетесь в том режиме, который вашему члену не по плечу.

Все рекомендации, которые я даю вам в этой книге, подразумевают тот факт, что вы ставите здоровье вашего члена во главу угла. Именно поэтому нельзя заниматься растяжками и джелкингом при эрекции, и именно поэтому я постоянно вам напоминаю о том, что следует начинать с малого.

Суммируя все вышесказанное: будьте осторожны при занятиях упражнениями для члена. Ваш член – не «терминатор», а партнер. Не выполняйте упражнение до тех пор, пока не будете уверены, что вашему члену оно по силам. В долгосрочной перспективе это означает то, что надо быть последовательным, следить за результатами и избегать возможных травм, связанных с перетренировками.

Хорошие новости для вас заключаются в том, что ваше тело обладает уникальной способностью заботиться о самом себе. Ваш член – это прочный орган, и обычно он быстро оправляется от любых неприятностей. Ваше тело естественным образом защищает орган, который отвечает за продолжение вашего ро-

да.

Конец первых 5 недель

Для большинства мужчин первые 5 недель кажутся неопределенными. Ваши первые успехи, скорее всего, будут сопровождаться сомнением. Чувство удивления зачастую объясняется тем, что вы спрашиваете себя, почему же вы не наткнулись на технику упражнений для члена ранее. Некоторые мужчины делают большие успехи во время этого начального периода, но есть и такие, которые не получают никаких ощутимых результатов.

Вопрос: «Я не прибавил ничего за первые 5 недель, что мне делать?»

Самое важное, что вы можете сделать – это быть настойчивым и не сдаваться. Многие мужчины не прибавляют ничего в течение нескольких месяцев, а затем вдруг начинает появляться результат. Если вы не прибавили, на это есть причины. Убедитесь, что вы следуете всем указаниям в главе «Максимизация прибавлений». В дополнение используйте телесные признаки для того, чтобы найти проблему.

Если у вас наблюдается сильная эрекция и здоровые телесные признаки, то, скорее всего, основные

упражнения для начинающих были недостаточно интенсивными для вас. Здоровые телесные признаки – это хороший знак, потому что в следующей части книги я освещу ключевые моменты усиления интенсивности ваших упражнений.

С другой стороны, основные упражнения для начинающих могли быть слишком интенсивными, что особенно очевидно, если вы ощущаете нездоровые телесные признаки. В этом случае возьмите двухнедельный перерыв, а затем возобновите упражнения, но уже более легкой техникой, например такой, которая описана в главе 27.

Вы достигли вашей цели?

После того как вы достигли вашей цели, вам следует заняться укрепляющими упражнениями, которые нужно делать около 3 месяцев. Укрепляющие упражнения помогут вам закрепить ваши достижения и сделать их постоянными.

После того, как ваш результат будет закреплён, ваша каждодневная эрекция вкупе с легкими упражнениями для поддержания формы позволят вам поддерживать новый размер вашего члена. Если вы достигли вашей цели, переходите к главе «Закрепляем результаты».

Вы готовы идти дальше?

Вам еще есть, над чем работать. В 5 части описываются способы развития и улучшения ваших упражнений. Прежде, чем идти дальше, спросите себя: «У меня есть здоровые телесные признаки? Готов ли я идти дальше, то есть увеличивать интенсивность упражнений?»

Если вы ответили «ДА» на эти вопросы, это означает, что вы готовы двигаться дальше...

Основные выводы

Основная программа новичка – это всего лишь общие рекомендации. Лучшее, на что вы способны, это обращать внимание на реакцию вашего тела и действовать соответственно.

У каждого мужчины член уникален по своему физическому и генетическому строению, поэтому не каждому подойдут стандартные программы.

Нет четких границ, определяющих, много или мало вы тренируетесь. Если вы в состоянии прибавлять в размерах при меньшей интенсивности – делайте это.

Выбирайте упражнения в зависимости от ваших личных целей.

Частыми побочными эффектами являются потемнение, так называемый эффект пончика и образование пятен на поверхности члена.

Реже встречаются другие побочные эффекты, такие как синяки, волдыри и кровь.

Временная эректильная дисфункция чаще всего возникает из-за перетренировок.

Важные страницы из 4 части:

Основная программа новичка, с. 110

Прогрессивная программа, с. 113

Программа «Наименьшее количество работы/максимальный результат», с. 115

Максимализация прироста, с. 125

Преодолевая возможные побочные эффекты, с. 135

Часть 5 После первых пяти недель

В этой части вы узнаете:

о продвинутой программе, которую будете использовать после первых пяти недель;

как увеличить интенсивность, используя продвинутые упражнения и другие методы;

ключевые способы максимизации прироста;

как долгий перерыв способен возобновить прирост;

все о закрепляющей программе, которую будете использовать по достижении ваших целей.

Продвигаясь вперед

Упражнения для члена – это долгий путь, и, как на любом пути, здесь встречаются свои радости и разочарования. Ну а конечный результат этого путешествия оправдывает все приложенные усилия. Вы закончили первую часть вашего пути, последующие несколько глав помогут вам продвинуться дальше. При этом особых изменений не произойдет, вы просто добавите новые продвинутое упражнения и руководства.

Продвинутое советы

В идеале вы постоянно будете прибавлять и быстро достигнете вашей цели, но, к сожалению, это всего лишь в идеале. Многие мужчины замечают, что с продвижением вперед они натываются на плато – период, когда любые прибавления в размерах прекращаются. Некоторые достигают предела за 2–3 месяца, некоторые, наоборот, никогда не прекращают прибавлять. Увеличить шансы на постоянный прирост вы сможете, следуя нескольким простым правилам (и даже если вы достигнете плато, есть пара способов его преодолеть, о них вы узнаете немного позже).

Совет 1: Обязательно занимайтесь джелкингом

Вне зависимости от того, сколько новых упражнений вы выучите, никогда не забрасывайте занятия джелкингом. Джелкинг – это капитан вашей команды, он играет ключевую роль в любой программе тренировок и никогда не должен находиться на скамейке запасных. Джелкинг – это лучшее упражнение, стимулирующее кровообращение, и лучшее упражнение как на длину, так и на ширину.

Совет 2: Чередуйте упражнения

Ваше тело имеет уникальную способность прекрасно адаптироваться к внешним воздействиям. Вашему члену постоянно необходимы нагрузки для стимуляции его роста. Самым простым способом заставить член адаптироваться к внешним воздействиям является постоянная смена упражнений. Попробуйте изменять программы ваших тренировок каждые 2–3 недели. Выполняйте различные упражнения, меняйте количество подходов при выполнении каждого из них, а также порядок следования самих упражнений. Через несколько месяцев это будет делать довольно легко, так как вы выучите массу новых упражнений и будет из чего выбирать. Вы даже можете менять количество тренировочных дней на неделе. В главе 38 вы узнаете

несколько продвинутых программ тренировок, каждая из которых позволит добавить разнообразия в ваши тренировки.

Как говорит один из тренирующихся, «непостоянность – это один из принципов, которых я пытался придерживаться в попытке максимизировать прирост. Я прибавил более 7,5 см с тех пор, как стал случайным образом менять свои тренировки. Я меняю мою программу тренировок любыми возможными способами. Например, я могу тренироваться 3 дня подряд, а потом сделать четырехдневный перерыв, потом тренироваться через неделю, а потом вообще заниматься 5 дней подряд. Короче говоря, я постоянно держу свой член в неведении относительно моих дальнейших действий».

Совет 3: Продолжайте увеличивать интенсивность и следить за телесными признаками

Не забывайте об этих ключевых принципах, я часто наблюдал тренирующихся, которые начинали замедляться после первых пяти недель и тем самым замедляли свой прирост.

Ваш член быстро привыкает к нагрузкам, и его необходимо постоянно держать в форме, увеличивая эти нагрузки для того, чтобы рост продолжался. Скорость, с которой идет прирост, обычно снижается по-

сле первых пяти недель (как и в случае с любыми другими упражнениями, первые несколько недель тренировок являются самыми полезными в плане мышечного развития), поэтому постоянное стремление заниматься больше, чем к этому привык ваш член, поможет вам максимально сохранить прирост.

Поначалу вы увеличиваете интенсивность лишь одним способом – увеличивая время выполнения каждого из упражнений. Со временем, по мере продвижения вперед, вы узнаете еще о двух способах увеличения интенсивности. Первый из них – это добавление продвинутых упражнений в ваши тренировки. Необязательно использовать все новые упражнения, которые вы выучите, просто меняйте их порядок и каждый раз выполняйте разные упражнения из вашей программы тренировок. К концу шестимесячного периода у вас будет набор из более чем сорока упражнений на выбор.

Второй способ – это сделать текущие упражнения, которые вы уже знаете, еще более сложными. Например, вы можете заниматься джелкингом, одновременно при этом выполняя упражнения Кегеля. В последующих главах я затрону тему увеличения интенсивности более детально.

Продвинутые упражнения

Пока вы использовали лишь несколько основных упражнений, теперь, когда настало время двигаться дальше, ваш выбор сильно увеличится. Продвинутые упражнения помогли многим мужчинам в достижении их целей. Они помогли тем, кому тяжело и медленно дается прибавление в размере. Все потому, что, используя различные упражнения и постоянно их меняя, вы перестаете следовать одной и той же формуле (джелкинг, растяжка, кегели). Это разнообразие не позволяет вашему члену успевать адаптироваться к различным нагрузкам, тем самым замедляя свой рост.

Разные продвинутые упражнения

Продвинутые упражнения разделяются на две категории: упражнения на длину и упражнения на толщину (за исключением трех продвинутых упражнений Кегеля). Продвинутые упражнения на длину в основном связаны с растяжкой, в то время как упражнения на толщину связаны с расширением вашего члена. Упражнения на утолщение вашего члена работают, останавливая отток крови от вашего члена, заставляя его расширяться.

Наибольшее утолщение достигается в эрегированном состоянии, именно поэтому большинство продвинутых упражнений на увеличение толщины выполняются при наличии эрекции. В этом случае увеличивается риск возникновения различных травм, так что относитесь к этим упражнениям серьезно.

Лучшее в продвинутых упражнениях – это то, что вы постоянно можете использовать различные их комбинации и вариации, подбирая тот комплекс, который лучше всего подходит именно вам. Единственное, чего вам стоит избегать – это слишком быстрого увеличения интенсивности.

Уровни интенсивности

Некоторые упражнения более интенсивны, чем остальные. Вы можете добавить несколько продвинутых упражнений в вашу программу сразу же, в то время как остальные не рекомендуется использовать, пока вы не отзанимаетесь шесть месяцев. Для того чтобы вы могли понять, насколько интенсивным является каждое из упражнений, я классифицировал их по уровням интенсивности. Уровни изменяются от 1 до 5 (1 – наименьшая интенсивность, 5 – наибольшая интенсивность).

Уровень интенсивности 1

Включает в себя основные упражнения, которые вы уже знаете (кегели, джелкинг, основная растяжка).

Уровень интенсивности 2

Это основа продвинутых упражнений. На этом уровне 3 новых упражнения Кегеля, два новых вида растяжки (упражнения на длину) и два новых упражнения на толщину. Вы можете приступать к этим упражнениям, как только почувствуете себя готовым.

Уровень интенсивности 3

Включает в себя больше растяжек и две новые разновидности джелкинга, которые эффективны для увеличения толщины и исправления естественной кривизны члена. Не приступайте к этим упражнениям до тех пор, пока вы не отзанимались по

крайней мере 3 полных месяца. Это означает, что если вы, например, занимались 3 недели, затем устроили себе месячный перерыв, а затем снова отзанимались неделю, то всего в итоге вы занимались ровно месяц. В этом случае вам следует отзаниматься еще по крайней мере два полных месяца, прежде чем переходить к упражнениям данного уровня.

Уровень интенсивности 4

Здесь находятся упражнения на толщину, выполняемые при наличии эрекции. Будьте осторожны при тренировках с эрекцией и обращайтесь внимание на ваши телесные признаки. Также здесь находятся более интенсивные растяжки. Не переходите к этому уровню, если вы не отзанимались минимум 4 полных месяца.

Уровень интенсивности 5

Включает в себя дополнительные упражнения на толщину, выполняемые при наличии эрекции, а также дополнительные интенсивные растяжки. Не переходите к этому уровню, если вы не отзанимались упражнениями для члена минимум 6 полных месяцев.

Все продвинутые упражнения и соответствующие им уровни интенсивности вы найдете в приложении Б. Вдобавок к этому в приложении Б представлено руководство по упражнениям, в котором есть колонка «рекомендуемое количество месяцев перед использованием» для каждого пункта. Не начинайте упражнения раньше времени, указанного в этой колонке. Конечно же, это руководство – не панацея, кому-то требуется больше времени, а кому-то меньше. В любом случае, существует риск перетренироваться, если вы приступите к продвинутым упражнениям сразу же. А это, как

вам уже известно, чревато некоторыми плохими последствиями, такими как временная эректильная дисфункция, например. Так что обращайтесь внимание на рекомендуемое время, это позволит вам максимизировать ваши успехи и минимизировать риск получения осложнений.

Продвинутое упражнение не является обязательным

Тот факт, что упражнение является продвинутым, еще не означает, что оно способно улучшить ваши результаты, особенно если вы начнете использовать его слишком рано. Не обязательно использовать все продвинутое упражнение. Более того, вы можете вообще их не использовать.

Некоторые мужчины увеличивали размеры на несколько сантиметров, занимаясь только джелкигом и растяжкой. Скорее всего, и вам это удастся, если вы будете увеличивать интенсивность различными способами.

Тем не менее у вас могут быть конкретные цели, которых не получится добиться без использования продвинутого упражнения. Хороший пример в данном случае следующий: если вашей основной целью является увеличение толщины члена, а в процессе ва-

ших тренировок вы прибавляете в основном к длине, то вам следует добавить в вашу программу несколько продвинутых упражнений на увеличение толщины.

К тому же наверняка будут те упражнения, которые по каким-то причинам вам не понравятся. Ничего страшного, просто не выполняйте их. Вам будет из чего выбрать – вы узнаете более тридцати новых упражнений.

Добавляйте новые упражнения только тогда, когда уверены в себе и своих силах. Ваша цель – настроиться на один лад с вашим членом, его желаниями и его нуждами. В этом вам помогут измерения и телесные признаки.

Увеличение интенсивности упражнений

Вы можете поменять интенсивность уже используемых вами упражнений, немного изменив свой подход к их выполнению, опять-таки делая это постепенно, а не сразу же.

Увеличьте время на выполнение каждого подхода. Чем больше времени вы тратите на одно повторение каждого из упражнений, будь то растяжка, джелкинг или сжимание, тем интенсивнее становится само упражнение.

Для примера, один джелк занимает от 2 до 3 секунд. Если вы будете выполнять джелки дольше, скажем по 5–6 секунд на один джелк, вы увеличите эффект от занятия этим упражнением. Для того чтобы получить максимум от занятий джелкингом, выполняйте каждый джелк примерно 10 секунд.

Другой пример: растягивайте свой член дольше, чем 30 секунд. Вы можете делать растяжки так долго, как вам это комфортно – до двух, трех и даже пяти минут.

Увеличьте прикладываемую силу и давление.

Здесь все просто: увеличение силы хвата при джелкинге, растяжках и других упражнениях – это верный способ увеличить их интенсивность.

Увеличьте уровень вашей эрекции. Чем сильнее набух ваш член, тем интенсивней становятся упражнения. С течением времени вы можете заниматься джелкингом и растяжками при более высоком уровне эрекции. Не забывайте, что джелкинг при высоком уровне эрекции полезен для увеличения толщины, в то время как джелкинг при более низком уровне эрекции хорошо сказывается на увеличении длины.

Добавьте кегели. Занятия упражнениями Кегеля во время выполнения других упражнений часто увеличивают интенсивность всей тренировки, особенно когда вы растягиваетесь вверх. Это связано с тем, что кегели сокращают мышцы диафрагмы таза, которые находятся у основания вашей внутренней части члена, в результате кегели добавляют нагрузку при занятиях растяжкой. Представьте, что вы тянете ваш член в противоположных направлениях (в одном направлении – вашей рукой, а в другом – сокращая мышцы диафрагмы таза). Занятия упражнениями Кегеля при выполнении упражнений на толщину увеличивают приток крови к вашему члену и поэтому тоже явля-

ются полезными, так как заставляют ваш член увеличиваться еще больше.

Делайте упражнения под различными углами. Растягивайтесь и занимайтесь джелкингом под различными углами. Важнее всего растяжка: растягивайтесь во всех возможных направлениях – вверх, вниз, вправо, вверх по диагонали и т. д.

Нагрузки под различными углами влияют на разные части вашего члена, тем самым увеличивая потенциал вашего роста. Например, растяжки вверх хорошо влияют на внутреннюю часть члена, а растяжки вниз подвергают нагрузке ваши связки.

Но не зацикливайтесь на растяжках, выполняйте и другие упражнения во всех направлениях. Занимайтесь джелкингом вверх, вниз и в стороны. Меняйте, пробуйте все время что-то новое.

Напрягайте ваш пресс. Когда вы напрягаете пресс во время растяжек, это усиливает силу растяжки. Особенно эффективно эта техника работает при растяжках вниз. Это связано с тем, что петлевидные связки, которые находятся у основания вашего члена, связаны с мышцами вашего пресса. Как и в случае с упражнениями Кегеля, при растяжках напряжение вашего

пресса позволяет вам растягивать ваш член в двух направлениях.

Используйте тренажеры. Первые шесть месяцев я советую использовать вам лишь ваши руки, а со временем, когда ваш член станет физически более выносливым, вы можете использовать различные приспособления для увеличения члена, чтобы увеличить интенсивность ваших тренировок. Многие мужчины говорят, что использование подобных приспособлений действительно помогает. В послесловии к данной книге есть раздел «Приспособления для увеличения члена», там вы сможете найти подробную информацию о различных видах приспособлений.

Основная продвинутая программа

Эта глава описывает основную продвинутую программу, которая продолжается с того момента, где остановилась основная программа новичка.

ОСНОВНАЯ ПРОДВИНУТАЯ ПРОГРАММА
4 дня в неделю делайте следующее.

Основная тренировка:

- # 5-ти минутная разминка
- # 10 минут упражнений на длину (растяжки)
- # 20 минут джелкинга
- # 5 минут упражнений на толщину

В любое время в день тренировки

- # 100 джай-растяжек
- # 5 минут упражнений Кегеля

Каждый день

Выполняйте «Кегели старт/стоп» при каждом походе в туалет.

Пока четыре раза в неделю. Занимайтесь 5 дней в неделю, как только почувствуете, что вы и ваш член готовы. Вашему члену будет требоваться меньше отдыха по мере его привыкания к упражнениям.

Увеличивайте интенсивность. Продолжайте увеличивать интенсивность, согласуясь с вашими телесными признаками. Делайте это, увеличивая время, добавляя новые упражнения и увеличивая интенсивность тех упражнений, которые уже используете.

Разогревайтесь. Продолжайте разогреваться в течение 10 минут, если хотите, но после первых пяти недель 5 минут будет достаточно, просто делайте разминку более тщательно.

Длина. Теперь у вас есть 3 вида растяжек, из которых можно выбирать: основная растяжка, растяжка-маятник и вращающая растяжка (последние две вы найдете в приложении Б). Меняйте растяжки. Со временем добавляйте к тренировкам дополнительные упражнения на длину согласно руководству по упражнениям в приложении Б.

Джелкинг. К концу второго месяца тренировок вы можете начинать менять джелкинг. Пробуйте выполнять джелки вверх и в стороны. Ну а пока постепенно увеличивайте интенсивность джелков, прикладывая больше силы и увеличивая время.

Толщина. На следующие два месяца у вас будет 2 упражнения на толщину. Постепенно увеличивайте их интенсивность согласно руководству по упражнениям. В конце концов у вас накопится около десяти упражнений на толщину.

Кегели. Пока занимайтесь кегелингом по 5 минут в день 4 раза в неделю. Вы можете использовать любые упражнения Кегеля, включая продвинутые, которые вы найдете в приложении Б. Вы можете попробовать увеличить время выполнения кегелей до десяти минут. Тем не менее большинство мужчин утверждают, что 5 минут 4 раза в неделю – это более чем достаточно для поддержания мышц диафрагмы таза в хорошей физической форме.

Альтернативная продвинутая программа

«Я ищу более конкретную программу тренировок, вы можете мне помочь?»

Найти «идеальную» программу тренировок будет довольно сложно. Во многих случаях это даже практически невозможно. То, что идеально подходит именно вам, не обязательно подойдет вашему соседу, и наоборот.

Позвольте мне привести вам пример, широко распространенный в кругах занимающихся упражнениями для члена. Когда мужчина достигает больших результатов, он обычно делится с остальными на онлайн-форуме той программой и теми упражнениями, которые он выполнял. Конечно же, это здорово – каждый вносит свой вклад в развитие коллективного знания об упражнениях для члена. Но зачастую как сама программа, так и упражнения в ней являются продвинутыми, что не дает остальным мужчинам оставаться на правильном пути в своих тренировках. Многие мужчины начинают ошибочно полагать, что раз про-

двинутая программа кому-то помогла, то обязательно поможет и им. И что же они делают? Они полностью копируют программу, не персонализируя ее под свое тело и под свой член. Я сталкиваюсь с этим постоянно – мужчина, который занимается копированием, начинает придерживаться совершенно новой и зачастую более продвинутой программы.

После всего сказанного и сделанного мужчиной, который меняет свою программу, обычно остается разочарованным. Да, он может получить небольшой прирост, не сравнимый с тем, что описывал источник программы, к тому же этот прирост обычно приводит к плато (остановке в приросте) или хуже того – травмам, связанным с перетренировками. Не очень продуктивно, не так ли?

Причина, по которой программа сделала свое дело для другого мужчины, проста: сама программа не спровоцировала рост, скорее это член мужчины отреагировал именно так на эту программу.

Именно поэтому очень важно следовать руководящим принципам (всегда заниматься джелкингом, менять упражнения, всегда разминаться, следить за реакцией тела, постепенно увеличивать интенсивность и давать члену достаточный отдых). Эти простые принципы оказывают на ваш член большее влияние, чем когда-либо смогут оказать любые

количества джелков, растяжек и кегелей.

После всего вышесказанного, если вы ищете пути разнообразить свои тренировки, вы можете сделать это несчетным количеством способов. На следующих страницах вы найдете пять популярных продвинутых программ тренировок, которые помогли многим мужчинам увеличить их размеры. По мере вашего продвижения используйте эти программы в качестве руководства, которое поможет вам постоянно менять используемые упражнения и не давать члену привыкать к нагрузкам.

Количество времени, необходимое на следование каждой из программ, меняется в зависимости от того, сколько вы обычно тренируетесь. Например, если вы тренируетесь по 50 минут, вам не следует опускаться до 20 минут за тренировку. Вместо этого просто адаптируйте программу под себя, увеличив время выполнения каждого из упражнений. Это относится ко всем программам, о которых дальше пойдет речь. Вдобавок к этому, продолжайте делать джай-растяжки и выполнять упражнения Кегеля согласно основной продвинутой программе.

Альтернативная программа 1: «Прогрессивная программа»

Как и в случае продвинутой программы новичка, эта программа каждую неделю добавляет к тренировкам определенное количество джелков, упражнений на длину и упражнений на ширину.

ПРОДВИНУТАЯ ПРОГРАММА

ПРОГРЕССИВНАЯ

4 дня в неделю делайте следующее.

Основная тренировка:

- # 5-минутная разминка;
- # 12 минут упражнений на длину;
- # 12 минут джелкинга;
- # 5 минут упражнений на толщину.

Увеличение интенсивности:

- Каждую неделю прибавляйте
- # 1 минуту джелкинга;
 - # 1 минуту упражнений на длину;
 - # 1 минуту упражнений на толщину.

Альтернативная программа 2: «Наименьшее количество работы / максимальный результат»

Если вам удалось прибавить в размерах с аналогичной программой для начинающих, попробуйте эту ее продвинутую модификацию.

ПРОДВИНУТАЯ ПРОГРАММА «НАИМЕНЬШЕЕ КОЛИЧЕСТВО РАБОТЫ/ МАКСИМАЛЬНЫЙ РЕЗУЛЬТАТ»

Проведите одну тренировку, затем сделайте двухдневный перерыв. Занимайтесь в таком режиме в течение 18 дней (6 тренировочных дней). После этого выполняйте легкие упражнения в течение одной недели. Затем сделайте перерыв в 1 месяц.

Основная тренировка:

- # 5-минутная разминка;
- # 15 минут упражнений на длину;
- # 20 минут джелкинга;
- # 10 минут упражнений на толщину.

По прошествии 18 дней закрепите, отдохните и повторите.

1 неделя легких упражнений – выполняйте

следующие упражнения:

5 минут упражнений на длину;

5 минут упражнений на толщину;

5 минут джелкинга.

Месячный перерыв. В течение месяца не занимайтесь упражнениями для члена, выполняйте только кегели.

Повторите. После перерыва заново приступайте к 6 дням тренировок, затем к неделе закрепляющих упражнений, затем опять к месячному перерыву. Продолжайте следовать этому циклу все время, пока у вас наблюдается прирост. Каждый новый раз увеличивайте интенсивность упражнений.

Альтернативная программа 3: «Программа-сплит»

Эта программа разбивает ваши тренировки на две части. Первую тренировку вы выполняете утром, вторую – вечером.

«ПРОГРАММА-СПЛИТ»

4 раза в неделю делайте следующее.

Утренняя тренировка:

- # 5-минутная разминка;
- # 15 минут джелкинга;
- # 10 минут упражнений на толщину.

Вечерняя тренировка:

- # 5-минутная разминка;
- # 20 минут упражнений на длину.

Альтернативная программа 4: «Программа чередования»

При использовании этой программы вы меняете количество дней, по которым вы тренируетесь.

«ПРОГРАММА ЧЕРЕДОВАНИЯ»

Повторяйте следующий цикл:

- # занимайтесь 1 день, отдыхайте 2 дня;
- # занимайтесь 2 дня, отдыхайте 3 дня;
- # занимайтесь 3 дня, отдыхайте 4 дня;
- # занимайтесь 4 дня, отдыхайте 3 дня;
- # занимайтесь 5 дней, отдыхайте 2 дня;
- # занимайтесь 6 дней, отдыхайте неделю.

Тренировка:

- # 5 минут разминки;
- # 15 минут упражнений на длину;
- # 15 минут джелкинга;
- # 10 минут упражнений на толщину.

Альтернативная программа

5: «Программа-шок», преодолевающая плато

Данная интенсивная программа помогла многим мужчинам преодолеть плато (застой в приросте). Ее идея заключается в том, чтобы «шокировать» ваш пенис, тем самым заставив его расти, не перетренировав при этом.

Эта программа из-за ее интенсивности не рекомендуется тем, кто занимается упражнениями для члена меньше нескольких месяцев.

То, как часто вы будете использовать эту программу, зависит от вас. Некоторые мужчины выполняют данную программу раз в месяц, другие занимаются только по ней, 1–2 раза в неделю.

«ПРОГРАММА-ШОК», ПРЕОДОЛЕВАЮЩАЯ ПЛАТО

Смысл этой программы заключается в том, чтобы использовать гораздо большую интенсивность, чем та, к которой вы привыкли. Типичная тренировка по «Программе-шок» длится в два-три раза дольше, чем ваша обычная тренировка.

Для вашего первого занятия по «Программе-шок»:

Дайте вашему члену отдохнуть в течение двух-трех дней прежде, чем приступить к данной программе.

Занимаясь по данной программе, увеличьте время вашей тренировки вдвое. Это значит, что если вы обычно тренируетесь по 45 минут, то в этот раз проведите 90-минутную тренировку.

После тренировки дайте вашему члену отдохнуть от трех до шести дней.

Для последующих занятий по «Программе-шок»

Если у вас появились здоровые телесные признаки в первые несколько дней после тренировки по данной программе, попытайтесь увеличить интенсивность.

Постепенно попытайтесь увеличивать время тренировок в 3, 4 и даже в 5 раз. Некоторым мужчинам удастся увеличить время до 8-12 раз (естественно, они разбивают тренировку на части).

В любом случае убедитесь в том, что ваш член достаточно отдыхает как до, так и после подобных тренировок.

Плато и перерывы

Я желаю вам, чтобы ваши результаты постоянно улучшались и у вас был постоянный прирост в размерах, по мере того как вы занимаетесь все дольше и дольше. Тем не менее, в один прекрасный момент ваш член может замедлить свой рост или вообще перестать увеличиваться.

Если вы достигли той критической точки, при которой вы перепробовали практически все варианты и ничего уже не помогает, просто прекратите заниматься упражнениями для члена. Остановитесь. Отдохните. Возьмите перерыв. Что бы вы ни делали, не продолжайте заниматься тем, чем вы занимались. Если вам что-то не помогло сегодня, то, скорее всего, и завтра оно вам не поможет.

Что вызывает остановку в приросте? Говоря простым языком, ваш член просто следует естественным законам биологии – он адаптируется к упражнениям. Представьте себе, что ваш член видит в упражнениях угрозу и поэтому вырабатывает защиту для того, чтобы противостоять этой угрозе. Со временем вам будет требоваться все больше и больше усилий, чтобы эффективно преодолевать эту защиту. Вы даже мо-

жете достигнуть той стадии, при которой преодолеть защиту фактически станет невозможным. В этом случае ваш член перестает расти, и вы натываетесь на нежелательное плато.

Лучший способ преодолеть плато – взять перерыв. При перерыве в тренировках ваш член в конце концов снизит уровень своей защиты, так что когда вы возобновите ваши занятия, вы опять будете в состоянии заставить его расти.

Некоторые мужчины утверждают, что самые значимые прибавления в размерах они испытывали в самом начале занятий упражнениями для члена. К счастью, многие мужчины говорят

о том, что после того, как они делают долгий «детенирующий» перерыв, их член остается таким же восприимчивым к упражнениям, как и в самом начале.

В зависимости от уровня подготовленности вашего члена (того, как долго вы уже занимаетесь) эффективным является перерыв от шести до двенадцати недель. Многие мужчины утверждают, что двухмесячный перерыв является идеальным для возобновления прироста.

Так как вы не закрепляете свои результаты во время перерыва, вы можете временно их потерять. Возможно даже то, что вы потеряете все ваши прибавления – необычное явление, но все-таки возможное. По-

стоянство ваших результатов зависит от того, как давно вы их получили. Вообще говоря, любые прибавления в размерах, которые вы получили 3–4 месяца назад, скорее всего, останутся постоянными.

В любом случае, не беспокойтесь. Прироста легче достичь во второй раз. Большинство мужчин обнаруживают, что результаты восстанавливаются в первые несколько недель возобновления тренировок.

После перерыва вам следует возобновлять тренировки с меньшей интенсивностью. После перерыва ваш член уже не является достаточно подготовленным к большим нагрузкам, возможно, вы сможете возобновить прирост размеров, даже используя основную программу новичка.

К тому же не рекомендуется начинать с того места, где вы забросили свои тренировки, так как вы легко можете перенагрузить свой отдохнувший и неподготовленный член.

Лучшее, что вы можете сделать – это начать с малого и быстро дойти до того уровня, на котором вы остановились до перерыва.

Во время перерыва вы все еще можете заниматься упражнениями Кегеля, так что если вы уже отвыкли ничего не делать, сконцентрируйтесь именно на них, они действительно помогут вам укрепить мышцы

диафрагмы таза.

Если длительный перерыв вам не подходит, попробуйте сделать несколько перерывов поменьше. Например, занимайтесь одну неделю, потом отдыхайте одну неделю. К тому же вы можете попробовать воспользоваться приспособлениями для увеличения члена, которые действительно помогли многим мужчинам. Для подробной информации по данным приспособлениям обратитесь к разделу «Приспособления для увеличения члена», который находится в послесловии к данной книге. Еще один метод, которым вы могли бы воспользоваться – это «Программа-шок», преодолевающая плато, которая была описана в предыдущей главе.

«ЧТО ПЕРЕРЫВ СДЕЛАЛ ДЛЯ МЕНЯ»

Крис достиг плато после пяти месяцев занятий упражнениями для члена. Он был лишь на полпути к своей цели, и поэтому был полон решимости не сдаваться и двигаться дальше. В попытке возобновить прирост Крис решил поступить так, как поступает большинство мужчин в данном случае: воспользоваться приспособлениями для увеличения члена, такими как насос или подвеска. Крис выбрал подвеску. Хотя многим и удается добиться великолепных результатов, применяя подобные приспособления, у Криса этого не получилось. В

итоге он дошел до того, что использовал подвеску по несколько часов в неделю, но его размеры оставались прежними.

После года упорной работы, не получив никакого результата, Крис осознал, что раз уж у него ничего не получилось за год, то, скорее всего, он делает что-то не так. Все еще полный решимости достичь своей цели, Крис провел небольшое исследование и выяснил, что длительный перерыв способен вызвать возможное возобновление прироста. Тогда Крис решил полностью прекратить любые занятия упражнениями для члена на три месяца.

Когда Крис возобновил тренировки, он был приятно удивлен, обнаружив, что его прирост быстро возобновился. Он прибавил в размерах почти столько же, сколько в самом начале занятий. Более того, сам Крис высказал следующую мысль: «Перерыв позволил отдохнуть не только моему члену, но и моему разуму. Со временем упражнения становились все более скучными и утомительными». Крис в конце концов осознал, что подобные перерывы были необходимы для поддержания свежести его разума и для сохранения его мотивации.

Для того чтобы не наткнуться на плато в дальнейшем, Крис разработал для себя программу, которая включала в себя как тренировки, так и перерывы между ними. Он

занимался в течение шести недель, а затем делал перерыв на двенадцать недель. В конце концов Крис достиг своей цели после пяти циклов и остался доволен новым размером своего члена – 22 см.

Тренировки с перерывами

До недавних пор мужчинам часто советовали прорываться через плато посредством тренировок, что часто оказывалось неэффективным. К счастью, открытие принципа «детренирующих» перерывов показало, что наиболее легким способом преодолеть застой является чередование тренировок и продолжительных периодов отдыха.

Подобный тип тренировок называется тренировкой с перерывами. Тренироваться подобным образом можно двумя различными способами. Первый – и зачастую наиболее легкий – это тренироваться до тех пор, пока прирост не остановится, а затем сделать трехмесячный перерыв. Этот вариант пока является оптимальным для вас, потому что вы еще не знаете, достигнете ли вы плато или нет на пути к вашей цели. Бывает, что некоторые мужчины просто продолжают прибавлять и прибавлять без каких-либо остановок в приросте.

Но если вы со временем обнаружите, что подвержены остановкам в приросте, то попробуйте второй способ: делайте то же, что делал Крис: создайте свой план тренировок, при котором вы занимаетесь 3–4 недели, а затем отдыхаете 5–6 недель.

Закрепляя результаты

Итак, вы прибавили в размерах и теперь хотите их сохранить. Для этого вам потребуется использовать закрепляющую программу, а также время от времени проводить легкие тренировки, то есть заниматься поддержанием.

Поддержание

Ничто в жизни не вечно. Начиная от одежды и заканчивая клетками внутри вашего организма – у всего есть срок. Это относится и к размерам вашего члена. Как вы знаете, когда вы постареете, ваш член неизбежно уменьшится в размерах. В этом отношении ваши результаты не могут быть постоянными, старение – это неоспоримый жизненный факт.

Но, к счастью, вам доступны знания, связанные с упражнениями для члена, которые помогут вам бороться с признаками старения. Время от времени поддерживая хорошую физическую форму вашего члена посредством упражнений, вы можете сохранить его новые размеры на всю оставшуюся жизнь.

Мужчине, который поддерживает физическое здоровье своего члена, скорее всего не придется

обращаться к таким препаратам, как «Виагра», в том возрасте, в котором это делают большинство мужчин.

По сравнению с тем, что вы использовали, тренировки по поддержанию являются намного более простыми и легкими. Большинство программ упражнений по поддержанию состоят либо из 2–3 минут ежедневного джелкинга и растяжек, либо из легких еженедельных тренировок. Вот как один мужчина описывает его поддерживающую программу: «Каждый раз, когда я принимаю душ, я делаю 20–30 джелков и растягиваюсь 2–3 минуты. Вдобавок я выполняю упражнения Кегеля в течение дня. Я отношусь к этим упражнениям как к неотъемлемой части моей повседневной жизни. Для меня это то же самое, что чистить зубы утром и вечером. Эти легкие поддерживающие тренировки позволили мне сохранить прирост на многие годы».

Программа по поддержанию не является строго необходимой для сохранения новых размеров вашего члена. Некоторые мужчины не теряли и сантиметра даже по прошествии десяти лет с момента их последней тренировки. Эти мужчины успешно закрепили свои результаты. Как сказал один упражнявшийся: «Я прекратил заниматься упражнениями для члена очень давно, и с тех пор мои размеры ничуть не изменились, хотя я и не выполняю упражнения по под-

держанию».

Другим повезло чуть меньше, особенно тем, кому пришлось резко прекратить любые тренировки из-за сильных перетренировок. Когда мужчина перетренировывается, он часто теряет большую часть своего прироста, в основном из-за того, что в данном случае вопрос о закреплении результатов даже и не возникает (так как при перенапряжениях любые упражнения должны быть прекращены). К тому же серьезные перетренировки могут привести к эректильной дисфункции, что влияет на занятия сексом и каждодневные эрекции, которые тоже являются своего рода закрепляющими упражнениями.

Вообще говоря, то, что вам удалось прибавить более чем 3–4 месяца назад, останется у вас навсегда. Некоторые мужчины утверждают, что их результаты закрепляются по мере их достижения, другие же, наоборот, говорят что им требуется по крайней мере, 3 месяца постоянных тренировок для закрепления новых размеров. Для того чтобы обезопаситься, вам потребуется следовать закрепляющей программе.

ПОЛУЧАЙТЕ ЧАСТУЮ ЭРЕКЦИЮ

Эрекция – это легкая форма упражнения для члена. Поэтому каждодневная эрекция является верным способом поддержания новых размеров вашего члена. Чем чаще вы испытываете

эрекцию и чем дольше она длится, тем больше вероятность того, что ваши результаты будут постоянными.

Закрепление

Вы можете закрепить ваш рост двумя способами. Первый способ – это преодолеть вашу цель. Например, если ваша цель – 20 см в длину, то занимайтесь до тех пор, пока не нарастите длину до 21 см.

При таком подходе в случае утраты новых размеров вы откатитесь на вашу первоначальную цель, так как в большинстве случаев многие мужчины после прекращения тренировок теряют от 0,5 до 1 см.

Второй способ – это постепенно сбавлять интенсивность тренировок в течении 3–4 месяцев. То есть по достижении вашей цели продолжайте заниматься с такой же интенсивностью еще месяц, затем уменьшите ее вдвое в следующий месяц и затем опять уменьшите ее вдвое в третий месяц и так далее.

Чтобы увеличить шансы на сохранения новых размеров вашего члена, вам следует использовать оба подхода одновременно. То есть перевыполнить вашу цель и затем уменьшать интенсивность постепенно. Помните еще о том, что длину обычно легче сохранить, чем толщину.

ДЛИНА ИЛИ ТОЛЩИНА?

Обычно проще закрепить размер в длину, чем в обхвате.

Возможно, вам потребуется закрепить результаты более одного раза

Даже если вы следуете закрепляющей программе, не все ваши результаты могут стать постоянными после первого раза. Возможно, вы потеряете несколько миллиметров или даже больше. В любом случае, не паникуйте. Как и у остальных мышц вашего тела, у члена есть мышечная память, поэтому новые размеры легче восстановить повторно.

Вы можете избежать необходимости восстановления ваших новых размеров, если будете внимательно следить за своими результатами во время фазы закрепления. Если вы столкнетесь с тем, что ваши размеры начнут уменьшаться, то просто-напросто снижайте интенсивность не так быстро.

ПРИМЕР ЗАКРЕПЛЯЮЩЕЙ ПРОГРАММЫ

Вот пример закрепляющей программы. Ваша личная программа может отличаться в зависимости от ваших особенностей. Чем больше

времени вы уделите закреплению, тем больше вероятность того, что ваши результаты останутся постоянными.

Перед закрепляющей программой

Так как потеря в размерах – это частое явление, перевыполните вашу цель на 0,5–1 см как в длину, так и в ширину, что увеличит ваши шансы на сохранение желаемых размеров члена. После того как перевыполните свою цель, переходите к первому месяцу закрепляющих упражнений.

Месяц 1

Продолжайте заниматься по вашей текущей программе.

Месяц 2

Уменьшите время тренировок вдвое. Например, если вы занимались 4 раза в неделю по часу за тренировку, уменьшите количество дней до двух либо продолжительность каждой тренировки до получаса.

Месяц 3

Уменьшите время тренировок до четверти от изначального времени.

После закрепляющей программы

Выполняйте упражнения для поддержания время от времени. Например, выполняйте упражнения по 2–3 минуты при каждом походе в душ, а также не забывайте об упражнениях

Кегеля – выполняйте их каждый день, это несложно и не требует много времени.

Основные выводы

Всегда выполняйте джелки, продолжайте следить за телесными признаками, меняйте список ваших упражнений. Пусть ваш член будет неподготовленным к новым упражнениям.

Продолжайте увеличивать интенсивность. Есть 3 способа это сделать: увеличить время тренировок, увеличить интенсивность упражнений и добавить продвинутое упражнения к вашим тренировкам.

Все упражнения разделяются по уровням интенсивности. Не выполняйте упражнения до их «рекомендованного времени». См. руководство по упражнениям в приложении Б.

Продвинутое упражнения не являются необходимостью. Тот факт, что упражнение является продвинутым, не означает, что вы сможете увеличить размеры своего члена с его помощью, особенно если ваш член еще к этому не готов.

Если вы дошли до той точки, когда уже ничего не помогает, и вы перестали прибавлять в размерах, возьмите перерыв на 6-12 недель. Это позволит вам возобновить ваш прирост.

Чтобы сделать прирост постоянным, вам придется следовать закрепляющей программе, которая

включает в себя постепенное уменьшение интенсивности в течение трех месяцев.

Важные страницы из 5 части:

Продвигаясь вперед, с. 155

Уровни интенсивности, с. 159

Основная продвинутая программа, с. 164

Альтернативные программы, с. 166

Пример закрепляющей программы, с. 179

Послесловие Девять вопросов, которые задают мужчины по поводу упражнений для члена

Время ограничено

ВОПРОС: «У меня не так много времени, могу ли я сделать свой член больше, тверже и здоровее?»

ОТВЕТ: Конечно. Упражнения для члена не должны быть скучным, занимающим много времени занятием. Если ваше время ограничено, то лучшее, с чего вы можете начать, – это программа «Наименьшее количество работы/максимальный результат» (с. 114). По этой программе вы можете тренироваться 6 дней в месяц по 12 минут каждая тренировка. Потом можно будет перейти к ее продвинутой версии.

Другой способ максимально повысить вашу эффективность в рамках затрачиваемого времени – это попытаться разбить тренировки на части. Например, вы можете делать джелки по утрам, а другие упражнения – вечером. Более того, тренировку можно разбить и на 3, 4 и даже 5 частей. Выберите то, что подходит имен-

но вам. При наихудшем раскладе можно делать 1–3 минутные тренировки при каждом походе в туалет, а потом выполнять 5-10 минут упражнений в душе.

При таком подходе упражнения не займут у вас много времени, и вы будете выполнять их вне зависимости от того, насколько вы заняты.

Многие мужчины утверждают, что именно деление тренировок на части позволило им добиться хороших результатов. Это связано с тем, что после 40-минутной тренировки вы начинаете относиться к упражнениям как к скучной работе, а не как к хобби. К концу тренировки многие мужчины замечают, что начинают выполнять упражнения в половину усилий, что, конечно же, ведет к ухудшению результатов. Короткие тренировки зачастую являются более веселыми, живыми и эффективными.

Вы также можете объединить упражнения, то есть выполнять их без перерывов. Отсутствие отдыха между упражнениями сокращает время тренировок и увеличивает нагрузки на ваш член. Объединение работает особенно хорошо с более продвинутыми упражнениями, я привел несколько примеров по объединению упражнений в приложении Б. Попробуйте их использовать после того, как почувствуете себя уверенно при выполнении упражнений с пятым уровнем интенсивности.

Если время стало для вас проблемой, сделайте перерыв. Вы всегда успеете вернуться к упражнениям, когда у вас появится больше времени и больше мотивации. Многие мужчины находят, что упражнения лучше всего выполнять порциями – отзанимавшись 2–3 недели и получив какой-то прирост, возьмите перерыв, затем повторите процедуру сначала.

В конце концов, вы можете попробовать использовать различные приспособления по увеличению члена. При использовании некоторых из них вам даже не потребуется выполнять никакой работы: просто наденьте прибор на член – и все готово! (см. пункт 8 «Приспособления для увеличения члена»),

Исправление изгиба члена

ВОПРОС: «Изгиб члена – это нормально? Что вызывает изгиб? Можно ли от него избавиться посредством упражнений для члена?»

ОТВЕТ: Изгиб члена – это абсолютно нормальное явление. «Треть всех мужчин (33,8 %) имеет искривленный или изогнутый член», – пишет Бернис Канер, автор книги «Вы нормальный, когда дело касается секса, любви и отношений?»

Более того, изгиб члена часто позволяет мужчине стимулировать те части женского влагалища, которые при наличии ровного члена были бы недоступны.

Например, изгиб вверх обеспечивает хорошую стимуляцию точки G. Поэтому неудивительно, что многие женщины любят изогнутый член. Когда я опрашивал женщин по поводу самых важных аспектов мужского члена, одна женщина мне сказала: «Ничто меня так не заводит, как искривленный член, который достает до моего чувствительного места!»

Так что если у вас искривленный член, попытайтесь использовать его преимущества. При занятиях сексом принимайте ту позицию, которая лучше всего подходит под ваш изгиб, скорее всего, именно эта по-

зиция и будет наиболее приятной для вашего партнера¹.

«Что вызывает изгиб?»

Изгиб члена может быть вызван несколькими факторами. Одна из причин заключается в том, что основная часть члена состоит из трех круговых полостей, и иногда одна из этих полостей бывает меньше остальных. Это может быть вызвано, например, частыми мастурбациями с давлением на одну сторону члена или вашими генами. Когда одна из полостей меньше двух других, возникает изгиб в сторону меньшей из них. Из других причин можно назвать следующие: длина уретры короче длины члена, образование жилистых тканей в разных местах вдоль члена².

Болезнь Пейрони

Небольшой изгиб члена – это нормально, и он не должен вызывать опасений. Однако сильное искривление, которое вызывает боль, может быть болезнью Пейрони – это формирование кровяных бляшек внутри члена. У болезни Пейрони обычно наблюдается 3 симптома:

- # Боль во время эрекции.
- # Твердая шишка в месте изгиба.
- # Изгиб, который формируется в зрелом возрасте.

Большинство пациентов с болезнью Пейрони – это мужчины в возрасте от 45 до 65 лет, так что если у вас был изгиб большую часть вашей жизни, то, скорее всего, вы не страдаете этим заболеванием.

К счастью, болезнь Пейрони часто проходит сама по себе через 12–18 месяцев, при этом изгиб пропадает. Если вы испытываете боли, и изгиб вашего члена увеличивается, обратитесь к урологу.

«Могут ли упражнения для члена избавить от изгиба?»

Некоторым мужчинам удавалось выпрямить член, используя определенные упражнения. Главные упражнения, которые помогают при лечении изгиба – это прямая растяжка, джелк в сторону, мини-джелк и изгиб прямо. В зависимости от величины вашего изгиба на его исправление с помощью этих упражнений может уйти от одного до двух месяцев. Данные упражнения основаны на том, что вы выполняете их против направления изгиба. Если у вас есть изгиб, который вы хотите исправить, выполняйте эти упражнения вместо вашей обычной программы как можно чаще. Например, делайте прямую растяжку вместо основной растяжки. Некоторые из этих упражнений могут быть слишком сложными для вас. Это зависит

от того, сколько вы уже занимаетесь. Например, вам следует избегать упражнения «Прямой изгиб», если вы новичок. Чтобы определить уровень вашей подготовленности, используйте инструкцию по упражнениям в приложении Б, в которой даны рекомендации по срокам использования каждого из упражнений.

Прямая растяжка

Это упражнение очень похоже на основную растяжку, с тем лишь исключением, что вы растягиваетесь только в одну сторону – в сторону, противоположную изгибу вашего члена. Это означает, что если, например, ваш член искривлен влево, то вы должны выполнять растяжку вправо. Это позволит вам прикладывать больше нагрузки к изогнутой части вашего члена, что позволит ей в конце концов «догнать» большую сторону изгиба вашего члена.

Джелк в сторону

Это упражнение находится на третьем уровне интенсивности. Занимаясь этим упражнением, вы выполняете джелки сначала вправо, потом влево и наоборот (см. приложение Б для более подробной информации по данному упражнению).

Если вашей целью является исправление изгиба, то вам следует заниматься джелком только в одну

сторону – против направления изгиба. Опять-таки, прикладывая большую нагрузку к меньшей стороне вашего изгиба, вы стимулируете ее к большему росту.

Если ваш член искривлен вверх, выполняйте вертикальные джелки, при этом вы будете прикладывать основную нагрузку к нижней части вашего члена, стремясь изогнуть его вниз. Делайте все то же самое при наличии изгиба вниз, но при этом старайтесь сильнее изгибать член вверх.



Джелк в правую сторону для исправления изгиба в левую сторону.

Одной рукой вы держите член у основания, а другой выполняете джелки в сторону, противоположную изгибу вашего члена

Мини-джелкинг

Это упражнение работает только в том случае, если ваш член изогнут или вправо, или влево. Хорошее понимание анатомии вашего члена лучше поможет вам осознать и понять это упражнение, так что если вы запутались, то обратитесь к приложению А.

Член состоит из трех круговых полостей. Две верхние полости можно увидеть, если смотреть на член сверху вниз, нижняя полость поддерживает вашу уретру. Цель мини-джелков – прикладывать нагрузку к меньшей из полостей, и, соответственно, к той, которая вызывает изгиб вашего члена. Мини-джелки выполняются с использованием хвата-щипка, который фокусируется на определенной полости (см. с. 99). Если ваш член

искривлен влево, тогда его левая сторона является меньшей, это и будет та сторона, на которой вы будете выполнять мини-джелкинг. Для того чтобы заниматься мини-джелкингом, достигните уровня эрекции от 50 до 75 % и сделайте следующее:

Возьмите ваш член за основание головки и вытяните его вперед так, как будто вы собираетесь делать растяжки. Это поможет вам зафиксировать член перед выполнением мини-джелков.

Второй рукой ухватитесь за член захватом-щипком у основания меньшей из полостей.

Делайте джелки, фокусируясь именно на меньшей из полостей вашего члена точно так же, как вы делаете обычные джелки. Ваша цель – заставить кровь проходить через меньшую из полостей вашего члена. Каждый мини-джелк должен длиться 2–3 секунды.

Прямые изгибы

Облегающие изгибы и незарегированные изгибы также помогают избавиться от искривления члена (описаны в приложении А). Как и в случае джелков в стороны, выполняйте изгибы против направления изгиба вашего члена.

Стать мультиоргазмичным

ВОПРОС: «Существуют ли упражнения для члена, которые помогут мне получать множественные оргазмы?»

ОТВЕТ: Да. И вы уже знаете одно из этих упражнений – это упражнение Кегеля. Когда упражнения Кегеля выполняются в правильное время, они могут дать вам гораздо больше, чем преодоление преждевременных эякуляций и выносливость в постели, они могут погрузить вас в совершенно новый мир сексуальных ощущений – в мир множественных мужских оргазмов³.

Хорошо развитые мышцы диафрагмы таза в комбинации с большой практикой и правильным таймингом могут превратить вас в настоящего полового гиганта. Доктор Барабара Кислинг в своей книге *«Как заниматься любовью ночь напролет»* пишет следующее: «Есть несколько шагов на пути к множественным оргазмам, и усиление мышц диафрагмы таза является самым первым и самым важным шагом. Любой мужчина, готовый немного потрудиться, может привести свои мышцы диафрагмы таза в состояние готовности всего за две-три недели, а чаще и того меньше».

Так как же упражнения Кегеля помогут вам достигать множественных оргазмов? Секрет заключается в понимании вашего сексуального возбуждения. Вы должны хорошо прочувствовать свою точку невозврата – тот момент, после которого эякуляция становится неизбежной.

При достижении точки невозврата сильные мышцы диафрагмы таза помогут вам куда эффективней, чем любые мысли о счете недавнего футбольного матча или о вашей голой бабушке, которые вы вбиваете в себе в голову для того, чтобы отсрочить момент эякуляции. И вот почему. Обычно принято полагать, что эякуляция и оргазм – это одно и то же, а на самом деле это два совершенно разных процесса, просто они идут рука об руку. Вы можете отделить эякуляцию от оргазма, сделав сильный кегель секунд десять непосредственно перед достижением точки невозврата. При правильном выполнении это позволит вам получить оргазм, не извергая при этом семя! В результате ваш член все еще будет возбужденным и эрегированным.

Первые несколько раз использование кегеля для остановки эякуляции следует проводить, мастурбируя, когда вы не находитесь под давлением необходимости сексуально удовлетворить вашего партнера. После того как вы научитесь получать множествен-

ные оргазмы наедине с самим собой, попробуйте сделать это с партнером. Еще одна вещь, которую вам следует делать, по крайней мере поначалу, – это прекращать любую стимуляцию в момент выполнения сильного кегеля. Это означает прекратить мастурбировать, если вы находитесь наедине с собой, или прекратить движения тазом, если вы находитесь с партнером, а затем сделать кегель.

Конечно, первые несколько раз будет довольно непросто сдержать эякуляцию, если вы будете ждать момента непосредственно перед точкой невозврата, именно поэтому я советую вам доходить до точки невозврата постепенно. Это означает следующее. Когда вы достигнете той точки, при которой вы ощущаете, что ваше сексуальное напряжение достаточно велико и вы можете извергнуть семя в течение последующей минуты или двух, остановитесь и сделайте кегель. Позвольте вашему возбуждению немного упасть, после чего вы можете возобновить занятия сексом/мастурбацией. В следующий раз позвольте вашему возбуждению сделаться еще более интенсивным, а затем остановитесь и опять сделайте кегель. Нарращивайте интенсивность и останавливайтесь 5 или 6 раз, постоянно приближаясь к вашей точке невозврата. Затем, когда вы будете находиться в точке непосредственно перед вашим оргазмом, пол-

ностью остановите любую стимуляцию, сделайте глубокий вдох и сделайте кегель настолько сильный, насколько это возможно. Если все пойдет по плану, ваше тело ощутит оргазм, при этом вы не достигнете эякуляции и сможете пойти на второй заход.

Для того чтобы стать мультиоргазмичным, вам придется много практиковаться. Один из тренирующихся верно заметил: «Я начал практиковаться в получении множественных оргазмов около трех месяцев назад, и 100 эякуляций спустя я наконец-таки этого добился! Во время процесса обучения я испытывал различные ситуации, иногда я даже извергал семя, но не испытывал при этом оргазма. Это было немного странно, но тем не менее являлось частью процесса обучения тому, как отделять оргазм от эякуляции».

Есть некоторые подводные камни, которые могут затруднить ваш путь к достижению множественных оргазмов, основным из которых является недостаточная сила мышц диафрагмы таза. Если вы столкнулись именно с этой проблемой, попробуйте уделить 2–3 недели упражнениям Кегеля (но смотрите не перетренируетесь, иначе отсрочивать эякуляцию вам будет еще сложнее).

Другая проблема – это непонимание и недостаточное чувство вашего собственного возбуждения, в этом

случае вы можете делать кегели не в то время. Если это является проблемой для вас, убедитесь, что ваше тело полностью расслаблено, сделайте глубокий вдох и внимательно следите за любыми ощущениями, которые вы испытываете по мере приближения к точке невозврата.

Проблемы с эрекцией

ВОПРОС: «Я никак не могу увеличить твердость своего члена. В чем проблема?»

ОТВЕТ: На твердость вашего члена могут влиять многочисленные факторы. Сперва задайте самому себе следующие вопросы: «Я уделяю достаточно внимания главным упражнениям для улучшения твердости: упражнениям Кегеля, джелкингу и растяжкам? Я достаточно часто выполняю упражнения Кегеля?» Или возможно: «Я делаю слишком много упражнений Кегеля?»

Если вы уверены в том, что не перетренировываетесь и не недостаточно напрягаетесь, то сила вашей эрекции может быть ослаблена по другим причинам, например таким, как болезнь сердца, нездоровый образ жизни или стресс.

Многие мужчины не знают, что эмоции очень сильно влияют на твердость члена. Как говорит доктор Стивен Ламм в своей книге *«Фактор твердости»*, «депрессия, стресс и нервозность являются сильными ингибиторами либидо». После большого количества исследований по данной тематике становится очевидным тот факт, что позитивное отношение к жиз-

ни является залогом здорового члена.

«Стресс – это не единственное, что ухудшает вашу сексуальную производительность. Различного рода антидепрессанты, которые используются при лечении стресса, тоже отрицательно влияют на ваше сексуальное влечение и сдерживают сексуальное желание», – пишет доктор Иан Кеннер, сексолог и автор книги *«Она в первую очередь»*. На самом деле многие антидепрессанты увеличивают количество серотонина в мозге, что вызывает побочные эффекты, такие как уменьшение сексуального либидо, которые, в свою очередь, могут стать причиной ослабленной твердости.

Но и общее здоровье организма также связано со слабыми эрекциями. Доктор Ламм верно подмечает, что «существует очевидная связь между слабыми эрекциями и распространенными медицинскими заболеваниями, такими как ожирение, высокий уровень холестерина, повышенное кровяное давление, депрессия, нарушения сна, диабет и заболевания сердца».

Либо стресс, либо слабое здоровье могут стать причиной ослабленных эрекций. К счастью, вы можете сделать две вещи, чтобы избавиться от обеих проблем. Во-первых, если вы считаете, что ослабление эрекций может быть вызвано серьезной проблемой,

например такой, как проблемы с сердцем, немедленно обратитесь к специалисту.

Во-вторых, пытайтесь вести здоровую, активную и счастливую жизнь. Уделяйте должное внимание занятиям спортом, здоровому питанию и здоровому сну. Не курите и не употребляйте алкоголь в больших количествах, эти вещи тоже отрицательно сказываются на вашей эрекции.

Расслабьтесь и наслаждайтесь миром, в котором вы живете. Эти простые принципы сделают вас и ваш член более здоровыми до самой старости. Вдобавок к этому упражнения для члена помогут вам навсегда забыть о том, что такое слабая эрекция.

Пищевые добавки для члена

ВОПРОС: «Существуют ли пищевые добавки для улучшения твердости члена?»

Ответ: Да, некоторые натуральные травяные добавки и витамины могут помочь улучшить здоровье и твердость полового члена. «Использование природных источников активности, таких как Пикногенол, L-Аргинин, омега-3 ненасыщенные жирные кислоты, «трава похотливого козла», а также набор добавок-антиоксидантов, может позволить мужчинам предотвратить любые проблемы, связанные с твердостью полового члена», – пишет доктор Ламм.

Наряду со следованием здоровому образу жизни многие из этих пищевых добавок улучшают ваше либидо и качество вашей эрекции. К тому же многие из этих добавок являются прекрасным дополнением к упражнениям для члена и позволяют увеличивать не только твердость, но и размеры члена.

Проконсультируйтесь с вашим доктором перед применением этих добавок. Их можно приобрести практически в любой аптеке.

L-Аргинин. Эта аминокислота усиливает эрекцию, повышает удовольствие и сексуальное влече-

ние. L-Аргинин улучшает кровообращение по всему телу, что хорошо сказывается на твердости и на размерах вашего члена. Эффект от L-Аргинина усиливается в разы при использовании совместно с пикногенолом – другой биологически активной добавкой, которая улучшает твердость.

Омега-3 ненасыщенные жирные кислоты. Эти кислоты играют ключевую роль в поддержании здоровья вашего сердца. А чем здоровее ваше сердце, тем здоровее ваши эрекции. Омега-3 ненасыщенные жирные кислоты могут существенно уменьшить риск получить сердечный приступ, а также помогают вашему сердцу оставаться здоровым. Помимо этого они улучшают вашу сексуальную производительность. Лучший природный источник омега-3 кислот – это рыба. К сожалению, большинство из нас не получает достаточное количество этих кислот вместе с пищей, именно поэтому нам и нужны подобные пищевые добавки.

«Трава похотливого козла». Эта травяная добавка хорошо известна тем, что она очень эффективно увеличивает сексуальное влечение. Ее название говорит само за себя: эта трава делает вас похотливым.

Йохимбе. Действие йохимбе сравнимо с действием «Виагры». Это очень сильный стимулятор, и поэто-

му его не следует употреблять ежедневно. Принимайте йохимбе за час или за два до занятий сексом. Не употребляйте эту добавку, если у вас высокое давление или проблемы с сердцем.

Витамины А, В, С и Е. Все эти витамины играют важную роль в поддержании здоровья тела, сердца и члена. Витамины положительно влияют на приток крови к члену, а заодно являются ловушкой для свободных радикалов, которые связаны с сердечными заболеваниями и ослабленными эрекциями. Все эти витамины, как и другие пищевые добавки, увеличивающие твердость, можно найти в одном наборе мультивитаминов.

Таблетки для увеличения члена

ВОПРОС: «Помогают ли таблетки увеличению члена?»

ОТВЕТ: Вы, скорее всего, получали спам и видели бесчисленное множество объявлений подобного содержания: «Прибавьте 5-10 см к размерам вашего члена с помощью одной таблетки!» За весь свой обширный опыт я ни разу не наткнулся на мужчину, который бы увеличил размеры своего члена только лишь посредством подобных таблеток. Как раз наоборот, я разговаривал со многими мужчинами, которым подобные таблетки не помогли прибавить ни миллиметра.

Тем не менее составляющие этих таблеток могут оказаться полезными в комбинации с упражнениями для увеличения члена. Многие мужчины используют эти таблетки как дополнение к упражнениям для члена и говорят, что это действительно им помогает. Однако многие ингредиенты в таблетках подобного рода можно найти куда дешевле. Если вы хотите использовать биологически активные добавки в дополнение к вашим упражнениям, то обратитесь к предыдущему пункту.

Проблемы с приростом

ВОПРОС: «Я попробовал практически все, и я по-прежнему не могу увеличить размеры своего члена. В чем моя проблема?»

ОТВЕТ: Когда дело доходит до увеличения размеров члена, существует 4 типа мужчин, разделяемых по типу прироста. Первый тип – это те мужчины, которые легко прибавляют как в длине, так и в толщине. Эти мужчины достигают своей цели быстрее остальных. Следующие 2 типа мужчин – это либо те, кто легко прибавляет в длине, либо те, кто легко прибавляет в толщине.

Мужчины, относящиеся к одному из этих типов, обычно легко добиваются цели по одному из направлений (увеличение в длине/ увеличение в толщине), а затем насаждают на увеличение другого параметра.

Ну и последний тип мужчин – это те, кому увеличение размеров члена дается тяжелее остальных. Этому типу мужчин предстоит работать больше всех для достижения цели.

Прежде чем относить себя к последнему типу мужчин, вспомните о том, что увеличение члена сродни увеличению мышечной массы – оно требует времени.

Ваши бицепсы не увеличатся вдвое за месяц, неза-

висимо от того, сколько вы тренируетесь. То же самое происходит и с вашим членом.

Многие мужчины усердно выполняют все упражнения день ото дня, так и не получая желаемого результата. Причиной этого могут стать вещи, уже описанные в этой книге, такие как недостаточное количество отдыха, маленькие нагрузки или слишком большие нагрузки.

Еще плохие результаты могут зависеть от ваших генов. Так же как и те мужчины, которые не могут набрать мышечную массу, как хорошо бы они ни старались, мужчины, занимающиеся упражнениями для члена, не могут увеличить размеры своего члена по причинам, которые находятся за пределами их контроля.

Тем не менее какова бы ни была причина, замедляющая рост вашего полового члена, всегда есть одно последнее средство, которое поможет вам увеличить размеры вашего члена. Это средство – ваше упорство.

Если вы уже успели попробовать все, что описано в этой книге, то мой вам совет – остановитесь и перестаньте делать то, чем вы занимались до этого. Это не работает. Сделайте перерыв на 2–4 месяца. Возможно, будет трудно убедить самого себя, что перерыв вам поможет, но тем не менее это так. Ваш

член должен вернуться в состояние, при котором он еще не ощущал на себе все прелести и тягости от упражнений для увеличения члена. После отдыха, когда возобновите свои тренировки, начинайте с малого и радикально все измените. Пробуйте разные вещи: меняйте количество дней, по которым вы тренируетесь, поменяйте нагрузку на ваш член. Делайте все что угодно!

Вы можете пойти еще дальше: поменяйте свой образ жизни. Например, если вы курите, то бросьте это дело! Если вы не занимаетесь спортом – начните заниматься спортом. Ешьте здоровую пищу, что еще более важно – попробуйте использовать биологически активные добавки, о которых писалось ранее. Если вам все еще ничего не помогает, попробуйте использовать приспособления по увеличению члена. Также вы можете посетить один из веб-сайтов, указанных в приложении В, для того, чтобы узнать, что делали другие мужчины в подобных случаях и что именно помогло им повлиять на прирост размеров полового члена.

Приспособления для увеличения члена

ВОПРОС: «Что такое приспособления для увеличения члена? Какие приспособления являются самыми распространенными? Они дорогие? Они безопасные?»

ЗАМЕТКА

Так как эта книга посвящена упражнениям, а не приспособлениям по увеличению члена, то в этом разделе я приведу только краткий обзор наиболее часто используемых приборов. Не используйте подобные приборы без дополнительной информации о том, как это делать. Из-за обилия информации по данной тематике о приборах подобного рода можно написать отдельную книгу. Если после нескольких месяцев занятий упражнениями для члена вы решили попробовать применить один из приборов, я советую вам зайти на сайт www.PEGym.com. Здесь вы сможете найти более подробную информацию о методах использования каждого из приборов, картинки, а также полный каталог существующих на сегодняшний день приспособлений.

Ответ: приспособления для увеличения члена – это

приборы, делающие упражнения по увеличению члена за вас. С помощью этих приборов можно получить неплохие результаты, особенно в комбинации с упражнениями для члена. Из наиболее распространенных можно отметить подвешиватели, насосы, растягиватели, зажимы и симуляторы джелкинга. Некоторые из приборов, например подвешиватели и растягиватели, могут быть использованы в течение всего дня с минимальной затратой усилий. Подобные приспособления еще и полезны в том случае, если у вас возникли проблемы с приростом. Многие мужчины начинают использовать эти приборы, когда прирост останавливается.

«Какие приборы являются самыми распространенными?»⁵

Подвешиватель. Этот прибор используется для растяжек и полезен для наращивания длины. Одна часть подвешивателя прикрепляется к телу вашего члена (не к головке), а на другой конец вешается груз. Врачи рекомендуют использовать

этот прибор после операции по увеличению члена. С этим прибором очень легко менять вес и время подвешиваний. Вес может колебаться от 0,5 кг до 15 кг и более.

Однако подвешивание тяжелых грузов зачастую

необязательно и не рекомендуется новичкам. Время подвешивания варьируется от одного до нескольких часов.



Рис. 10. Подвешиватель

Круглосуточные растягиватели. Это легкое приспособление может быть использовано в течение продолжительного времени. Оно позволяет вашему члену постоянно находиться в растянутом состоянии и обычно используется вместе с подвешивателем. Например, некоторые мужчины сначала используют подвешиватель в течение нескольких часов, а затем растягиватель в течение дня. Популярным методом растяжки на целый день является использование очень легких грузиков, известных как «Веса для упражнений для члена» (показаны на картинке). Эти веса надеваются на член и закрепляются на нем кусочком ткани. Их преимущество заключается в том, что они практически невидимы и могут быть использованы даже в общественных местах, что позволяет носить их целый день напролет.



Рис. 11. Круглосуточный растягиватель



Рис. 12. Удлинитель

Удлинитель. Это определенный тип круглосуточного растягивателя. Он уникален тем, что затягивается вокруг члена и держит его в растянутом состоянии на протяжении всего дня. Эти приборы обычно работают так: одна часть крепится за основание члена, а другая вытягивает член, закрепляясь у самой головки. Эти приборы хороши для увеличения незрегированных размеров. Некоторые врачи также утверждают, что удлинители способны избавить от болезни Пейрони – сильного и болезненного изгиба члена⁶.

Эти приборы не требуют больших усилий, но обычно их следует носить довольно долго, прежде чем начнет появляться результат.

Симулятор джелкинга. Это приспособление устроено так, чтобы давать тот же эффект, что и джелкинг. Оно работает интенсивней, чем само упражнение. Большинство симуляторов джелкинга используют два валика для занятий джелкингом. Эти приборы эффективны в том плане, что позволяют вам значительно увеличить интенсивность, не напрягая при этом ваши руки.

Насос. Это самый распространенный прибор увеличения члена. Насосы использовали десятилетиями для достижения твердости и для увеличения размеров члена. При использовании этого прибора пенис помещается в вакуумную трубку, из которой откачивается воздух для увеличения давления. Для занятий сексом вы помещаете свой член в трубку и качаете его до тех пор, пока он не станет достаточно твердым для проникновения в вагину. Для увеличения члена вы помещаете пенис в трубку на несколько минут или больше. Хотя результаты накачки зачастую являются временными, многие мужчины смогли прибавить в размерах, используя насосы вместе с упражнениями

для члена. Изначально пенис накачивали ручным насосом, но недавно появились электрические насосы, которые делают всю работу за вас. Оба типа насосов являются эффективным средством. Насосы продаются практически повсеместно – от секс-шопов до онлайн-магазинов. Лучшие из насосов также имеют в наличии измеритель давления, без которого вы легко можете переборщить.

Зажим. Это приспособление работает, зажимая основание члена на короткий промежуток времени, что препятствует оттоку крови от члена. Это, в свою очередь, влечет за собой увеличение кровяного давления внутри члена и заставляет член расширяться. Зажим похож на упражнение ул и (см. приложение Б) и закрепляется посредством тугого кольца у основания члена. Картинка справа – это кабельный зажим. Хотя зажимы – довольно новые приспособления, тем не менее они позволили многим мужчинам значительно увеличить толщину. Однако с зажимами легко пере-тренироваться, к тому же они могут привести к развитию болезни Мондора.



Рис. 13. Симулятор джелкинга



Рис. 14. Насос

«Эти приборы дорогие?»

Конечно, цена на различные приспособления различна и может варьироваться от нескольких долларов до нескольких сотен долларов. Самый дешевый вариант – сделать приспособление самостоятельно. Руководства по тому, как это сделать, вы найдете на некоторых веб-сайтах, указанных в приложении В.



Рис. 15. Зажим

Более дорогой вариант – просто купить прибор. Конечно, вы потратите больше денег, но зато это потребует от вас меньше усилий. Самые дорогие из приборов – это подвешиватели, удлинители и насосы. Боль-

шинство подвешивателей стоит порядка 100 долларов. Ручные насосы также стоят около 100 долларов, в то время как цена на электрические насосы может достигать 500 долларов. Удлинитель стоит около 150 долларов за штуку.

Более дешевыми являются симуляторы джелкинга, круглосуточные растягиватели и зажимы. Каждый из этих приборов стоит порядка 100 долларов за штуку. Некоторые из растягивателей, такие как веса для члена, стоят порядка 15 долларов. К тому же легко можно найти зажимы для члена по 5 долларов за штуку в розничных магазинах.

«Эти приборы безопасны?»

В основном, если вы используете их правильно, согласно инструкции, приспособления для увеличения члена являются безвредными. Основная опасность кроется в незнании своих пределов. Вы легко можете перетренироваться, подвесив большой груз, чем вам требуется, или перекачав ваш член при помощи насоса. Конечно, здравый смысл должен вам подсказать, что не стоит поначалу подвешивать вес больше, чем 0,5 кг, на ваш член. Также при использовании приспособлений часто возникает потемнение члена, особенно при использовании зажимов.

Если для вас приоритетна безопасность, примите

во внимание тот факт, что некоторые врачи советуют использовать подвешиватели и насосы после операции по увеличению члена.

Тем не менее если вы собрались использовать прибор, вам будет важно следовать всем рекомендациям, описанным в этой книге, а также соблюдать следующие меры предосторожности при работе с приборами.

Строго ограничьте время использования. Поначалу при использовании насосов, зажимов и подвешивателей не нагружайте свой член более десяти минут. Со временем вы можете увеличить время использования до двадцати минут, но не больше. Вашему члену необходимо получать достаточное количество крови для того, чтобы оставаться здоровым и твердым, а большая часть приборов ограничивает циркуляцию крови. После каждого подхода дайте вашему члену минимум 10 минут на отдых. Удлинитель и растягиватели можно носить гораздо дольше, тем не менее снимайте их время от времени на несколько минут.

Оборачивайте член для защиты, комфорта и поддержки. Большинство приборов сделаны таким образом, что позволяют вам обернуть ваш член мяг-

кой тканью перед использованием прибора. Вы можете использовать любой материал для оборачивания: носок, кусок хлопковой ткани, кусочек медицинского бинта или марли. Использование обертки не только защитит ваш член, но и поможет его коже и оставаться здоровой.

Никогда не допускайте того, чтобы прибор действовал на головку вашего члена. Головка – это самая чувствительная часть вашего члена и, соответственно, она больше всего подвержена повреждениям.

Постоянно следите за цветом и температурой вашего члена. Если ваш член становится прохладным или темнеет, приобретая темно-синий, фиолетовый или черный оттенок, немедленно снимите приспособление. Все эти признаки означают, что вашему члену необходим приток свежей крови. После снятия прибора сделайте 10 кегелей и джелков для того, чтобы направить свежую кровь в ваш член.

Всегда начинайте с малого и продвигайтесь вперед постепенно. Этот принцип усиливается в разы при использовании приборов, так как вы находитесь в режиме недостаточного контроля над вашими

действиями. При упражнениях с использованием ваших рук вы можете легко остановиться в любой момент, с приборами – другой случай. Вам может потребоваться до нескольких минут, чтобы снять прибор с члена. Это короткое время может сыграть критическую роль в случае, если что-то пойдет не так. К тому же при использовании приборов очень легко перегнуть палку. Самый безопасный способ использовать приспособления – это начать с заведомо меньшей интенсивности, чем та, с которой вы думаете, что справитесь. Начинайте с маленьких весов, давлений и непродолжительного времени применения.

Если вы будете старательно следовать этим рекомендациям, вы минимизируете свои шансы на ошибки. Для большей информации о правилах безопасности, связанных с использованием приборов, обратитесь к инструкции по использованию каждого конкретного приспособления.

Операция поувеличению члена

Вопрос: «Существует ли операция по увеличению члена?»

Ответ: да, многие мужчины, не знающие об упражнениях для члена или не желающие тратить на них время, решают лечь под нож.

К несчастью, операции по увеличению члена не являются столь же успешными, как операции по увеличению груди, и их результаты зачастую оказываются разочаровывающими. В недавнем исследовании института урологии врач-уролог Дэвид Ральф и его коллеги отмечают, что большинство мужчин, перенесших операцию подобного рода, остались недовольны ее результатами. Из 42 мужчин лишь 35 % были удовлетворены результатами.

Самая распространенная техника операции – это вырезание связок. Также распространены инъекции силикона, надувные имплантаты и перекачка жира из других частей тела.

«Операция увеличивает незарегистрированный размер члена, но обычно всего на 1 см», – пишет Ральф и его коллеги в журнале *«Европейская урология»*. «Некоторые пациенты, упорно занимающиеся постоперационными растяжками, могут увеличить размер до 3 см,

но стоит предупредить, что и в этом случае возможны небольшие потери в размерах».

С другой стороны, доктор Дуглас Вайтхед, президент американской Академии пластических хирургов и ведущий хирург по увеличению размеров члена, говорит о более обнадеживающих результатах. «Среднее ожидаемое увеличение в длине составляет порядка 2,5 см. Хорошо мотивированные пациенты могут прибавить и до 5 см», – пишет Вайтхед.

Доктор Гери Альтер, другой широко известный хирург, говорит: «Увеличение длины на 7-10 см встречается редко, однако некоторые упорные пользователи весов и подвешивателей добивались и таких результатов».

Становится ясным, что мужчины, использующие подвешиватели после операции по увеличению полового члена, прибавляют гораздо больше, чем те, кто не использует веса. Вдобавок к этому очевидно, что отзывы об операции по увеличению члена разнятся. Результаты операции часто оказываются временными, особенно те, что связаны с увеличением толщины члена.

Доктор Патрик Хадсон – это пример хирурга, который не является сторонником операций по увеличению члена: «Существует множество рисков, связан-

ных с операциями подобного рода. Эти риски включают в себя инфекции, образование шрамов, онемение и потерю функциональности члена».

Тем не менее любой мужчина, желающий подвергнуть свой член операции, должен сначала хорошо изучить предметную область. Как говорится, «за что заплатил – то и получишь». Так что при поисках правильного хирурга дешевый вариант не всегда будет самым безопасным.

Некоторые врачи лучше остальных. К тому же существует много страшных историй, когда мужчины не получали ничего, кроме послеоперационных осложнений, из-за того, что не обратились к более квалифицированному специалисту.

Если вы всерьез рассматриваете операцию как вариант, займитесь исследованием: свяжитесь с прошлыми пациентами каждого из докторов, задайте вопросы, не идите на операцию до тех пор, пока не будете знать, чего от нее ожидать.

Доктор Хадсон советует: «Не существует законов, которые бы контролировали то, как хирурги подготовлены к проведению операций по увеличению члена, и поэтому любой может назвать себя экспертом! Так что вам следует поискать сертифицированного специалиста в данной области».

В любом случае, эффективность и безопасность

подобных операций растет из года в год. Возможно, лет через десять-двадцать эта процедура станет настолько успешной, что будет распространена не меньше, чем операции по увеличению груди.

Конец

*«Я наслаждалась каждым его
сантиметром»
Мэй Уэст*

Мне было приятно поделиться с вами самой последней на текущий момент информацией по данной тематике. Искусство занятий упражнениями для члена постоянно развивается и эволюционирует. Так что если вам понадобится больше информации, заходите в Интернет. Обратитесь к одному из вебресурсов, указанных в приложении В. Там вы найдете больше программ тренировок, больше упражнений и больше советов, которые помогут вам в достижении цели. Более того, там вы познакомитесь с онлайн-сообществом мужчин, которые стремятся сделать себя лучше и, что еще важнее, стремятся помочь остальным сделать то же самое.

Приложения

Приложение А

Анатомия полового члена

В этой книге анатомические термины сведены к минимуму, чтобы помочь всем мужчинам, вне зависимости от их познаний в анатомии, получить основополагающие знания в области упражнений для увеличения члена. Тем не менее многие мужчины с началом тренировок хотят знать побольше о том, как же устроен их любимый орган, поэтому я предлагаю вам ознакомиться со строением члена поближе¹.

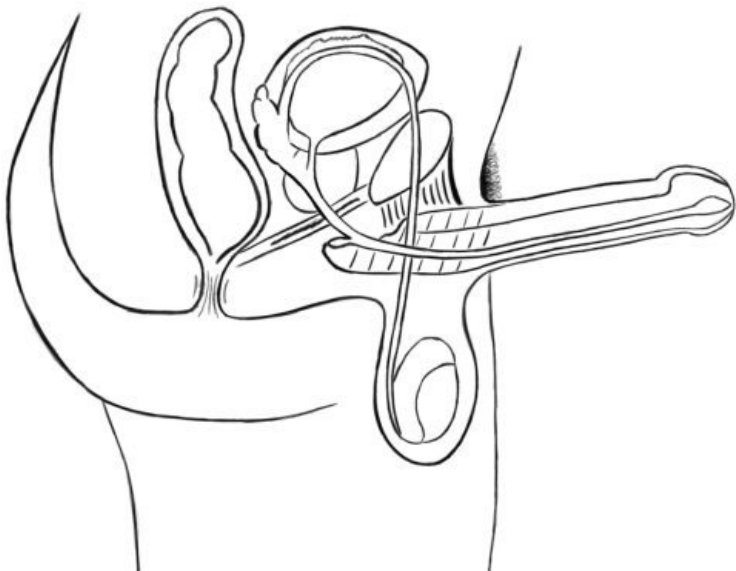


Рис. 16. Член. Вид сбоку:

7 – лобковый симфиз; 2 – связка подвешивающая; Запещеристое тело; 3б – головка; 4 – уретра; 5 – губчатое тело; б – внутренний пенис; 7 – яичко; 8 – предстательная железа; 9 – анус

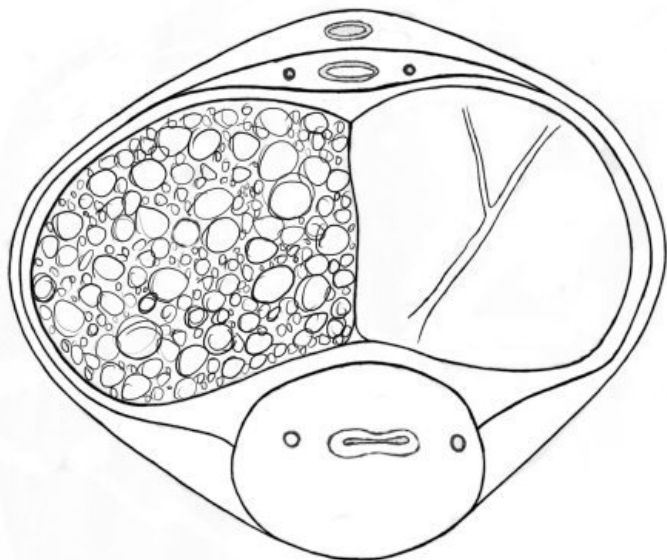


Рис. 17. Поперечный разрез полового члена:

7 – поверхностная дорсальная вена полового члена; 2 – глубокая фасция полового члена; 3 – глубокая артерия полового члена; 4 – пещеристое тело полового члена; 5 – уретральная артерия; 6 – губчатое тело полового члена; 7 – губчатая часть уретры; 8 – белочная оболочка пещеристого тела; 9 – белочная оболочка губчатого тела

Пенис

Пенис похож на остальное наше тело. Мы пример-

но представляем, для чего нам нужны все наши органы, но не понимаем, как они все взаимосвязаны и как работают вместе. Пенис – это сложный по своему строению орган, состоящий из множества тканей, таких как связки, скелетные мышцы, гладкие мышцы, вены, артерии, а также из множества других тканей, которые все связаны в идеальной гармонии между собой.

Три сводчатые полости

Основная часть члена состоит из трех цилиндрических полостей. Две верхние полости вместе образуют пещеристое тело. Нижняя полость поддерживает уретру и образует губчатое тело. Все три полости состоят в основном из гладких мышечных волокон и из коллагена – протеина, который формирует соединяющие ткани внутри члена. Мини-джелк – упражнение, созданное для выпрямления изгиба члена – акцентирует внимание на джелкинге только одной из верхних полостей.

Мышцы диафрагмы таза

Большинство мужчин считают, что член – это полностью внешний орган. Но когда вы смотрите на себя голого в зеркало, вы наблюдаете всего лишь полови-

ну картины. Другая половина вашего члена находится внутри вашего тела и называется внутренним членом.

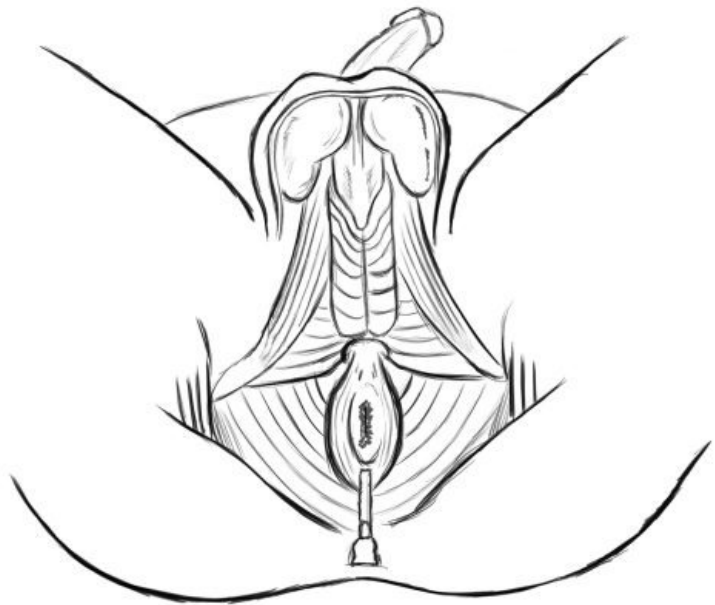


Рис. 18. Мышцы диафрагмы таза:

7 – головка полового члена; 2 – луковично-губчатая мышца; 3 – седалищно-пещеристая мышца; 4 – мочеполовая диафрагма; 5 – наружный сфинктер заднего прохода; 6 – копчик; 7 – внутренний пенис; 8-яичко

Ваш внутренний член окружен мышцами диафрагмы таза – луковично-губчатой (ЛГ) мышцей и седалищно-пещеристой (СП) мышцей. Вместе эти две мышцы отвечают за поступление крови в член, вызывая своего рода цепную реакцию, которая ведет к эрекции. Здоровье этих мышц очень сильно сказывается на здоровье ваших гениталий, именно поэтому следует всегда выполнять упражнения Кегеля, которые как раз и направлены на стимуляцию этих мышц.

Внутренний член и мышцы диафрагмы таза можно почувствовать, прикоснувшись к промежности – месту между вашими яичками и анальным отверстием. Секс-пионер доктор Альберт Кинзи отмечает тот факт, что промежность – это «высокочувствительное место на вашем теле, тактильная стимуляция которого может вызвать сильное возбуждение». Эта чувствительность, скорее всего, вызвана тем, что при прикосновении к промежности вы, скорее всего, касаетесь вашего внутреннего члена, а также вашей простаты, которая находится с противоположной стороны от мышц диафрагмы таза.

Артерии и вены

Артерии и вены – это своего рода дороги и магистрали, по которым кровь перемещается внутри ва-

шего члена. В члене очень много кровяных артерий и вен. Самая выступающая из всех – это воротная вена, которая находится в верхней части члена. Большинство вен в члене располагается снаружи сводчатых полостей. Большинство артерий проходят непосредственно через сами полости. Такое расположение вен и артерий играет критическую роль в процессе эрекции. Когда вы возбуждаетесь, артерии внутри полостей наполняют ваш член кровью.

Как только член наполняется кровью, вены прижимаются к внешней оболочке, что не позволяет крови покидать пенис. Именно поэтому вы можете поддерживать твердую, сильную эрекцию.

Если у вас слабые мышцы диафрагмы таза, большое сердце или любое другое заболевание, при котором нарушается кровообращение, ваш член не наполняется достаточным количеством крови для того, чтобы сдавливать вены. Именно этот процесс и приводит к эректильной дисфункции – ваш член быстро наполняется кровью, и также быстро кровь от него оттекает.

Гладкие мышцы

Гладкие мышцы находятся внутри трех сводчатых полостей, от них зависит форма и размеры вашего члена. Когда гладкие мышцы сжаты, пенис находится в незарегистрированном состоянии. Когда гладкие мышцы

расслабляются, член наполняется кровью и происходит эрекция.

Здоровые гладкие мышцы необходимы для здоровья полового члена и для хорошей эрекции. Исследования подтверждают, что мужчины, у которых в члене находится недостаточное количество гладких мышц (менее 40 %), имеют повышенный риск возникновения эректильной дисфункции.

Оболочка

Оболочка – это сильная, похожая на сухожилие ткань, которая окружает все три сводчатые полости члена и, соответственно, гладкие мышцы внутри этих полостей. В медицине эта оболочка называется белковой оболочкой (*tunica albuginea*), она, по сути, является продолжением мышц диафрагмы таза. Болезнь Пейрони – болезненный изгиб – возникает из-за фиброза белковой оболочки.

Оболочка состоит из двух слоев: внутренний, круговой слой, и внешний, продолговатый слой. Внутренний круговой слой контролирует размеры эрегированного члена, это похоже на то, как велосипедная шина препятствует расширению внутренней камеры при ее накачке.

Так же, как и в случае с велосипедным колесом, как только достигаются пределы белковой оболочки,

любое дальнейшее давление будет влиять только на жесткость члена, но не на увеличение его размеров. Внутренний круговой слой оболочки также поддерживает сводчатые полости. Внешний продолговатый слой оболочки обрамляет все три сводчатые полости и отвечает за длину расширяющегося члена.

Это довольно странно, но не у всех мужчин есть одинаковое количество слоев оболочек внутри члена. У некоторых мужчин внутри члена находится только один слой. У других может быть и три слоя.

Из-за этого многие мужчины полагают, что легкость прироста связана с количеством слоев оболочки — чем их больше, тем тяжелее будет увеличить размеры члена. Для увеличения члена белковая оболочка, вероятней всего, тоже должна будет увеличиться, а более толстую оболочку, скорее всего, будет сложнее растянуть, чем более тонкую.

Головка

Головка вашего члена содержит большое количество нервных окончаний и поэтому является самой чувствительной его частью. Внутри головки находятся твердые периферийные связки. Эти твердые связки являются продолжением белковой оболочки и представляют собой наружный слой головки, который делает ее достаточно твердой для того, чтобы эффек-

тивно проникать в вагину при занятиях сексом.

Связки

Две основные связки, которые стабилизируют ваш член и мошонку, – это петлевидные и поддерживающие связки. Обе эти связки находятся рядом с лобковой костью. Подвешивающая связка соединяет член с лобковой костью паутинообразной связью. Петлевидная связка идет от основания живота и охватывает как член, так и мошонку.

При операции по увеличению полового члена эти связки обрезают, что позволяет внутреннему члену немного выйти наружу. Хорошим упражнением на растягивание связок является растяжка вниз, которая также стимулирует внутренний член, заставляя его тянуться наружу.

Другие ткани

Другие жизненно важные ткани внутри полового члена включают в себя фасцию, коллаген, кожу и нервные окончания.

Приложение Б

Руководство по упражнениям и продвинутые упражнения

Таблица

Руководство по упражнениям

Категория упражнения	Упражнение	Уровень интенсивности	Минимальное количество месяцев тренировок перед использованием	Страница книги
Кегель	Кегель Старт/Стоп	1	0	77
	Кегель	1	0	79
	Кегель-слэм	1	0	79
	Кегель на выносливость	2	1	217
	Поднятие члена	2	1	218
	Поднятие полотенца	2	1	219
Джелкинг	Джелкинг	1	0	97
	Джелкинг в сторону	3	2–3	220
	Вертикальный джелкинг	3	2–3	221
Упражнения на длину	Основная растяжка	1	0	102
	Джай-растяжка	1	0	106
	Растяжка с вращением	2	1	222
	Растяжка-маятник	2	1	223
	Внутренняя растяжка	3	2–3	224
	Вращающая растяжка	3	2–3	225
	Двойная растяжка	3	2–3	226
	Растяжка между ягодицами	4	3–4	227
	A-растяжка	4	3–4	228
	V-растяжка	4	3–4	229
	Двойная вращающая растяжка	5	4–6	230

Упражнения на толщину	Сжатие	2	1	230
	Незрегированный изгиб	2	1	222
	Джелкинг в сторону	3	2–3	220
	Вертикальный джелкинг	3	2–3	221
	Ули	4	3–4	233
	Двойной ули	4	3–4	234
	Обратный ули-джелкинг	5	4–6	235
	Джелкинг-ули	5	4–6	236
	Джелкинг с поддержанием головки	5	4–6	237
	Облегающий изгиб	5	4–6	238
	Сжатие «Лошадь»	5	4–6	239
Циклы	Цикл на длину	5	4–6	240
	Цикл на толщину	6	6–9	240
Изгиб	Прямая растяжка	1	0	186
	Мини-джелкинг	1	0	187
	Прямой изгиб: мягкий	2	1	188
	Джелкинг в сторону, вертикальный джелкинг	3	2–3	220/221
	Прямой изгиб: облегающий	5	4–6	188

Ключевые моменты в описании упражнений

Уровень эрекции. Информацию об уровнях эрекции вы найдете на странице 93.

Рекомендуемое число повторений. Каждое упражнение имеет рекомендуемое количество повторений. Вам следует придерживаться этих чисел в первые одну-две недели использования новых упражнений, и только после этого вы можете постепенно увеличивать интенсивность, руководствуясь реакцией вашего тела.

Смазка. Вам не потребуются использовать лубриканты, если об этом конкретно не сказано в описании к упражнению. Тем не менее при выполнении различных упражнений на джелкинг лубриканты помогут вам смягчить нагрузку на вашу кожу.

Продвинутое упражнение Кегеля

Кегель на выносливость

Рекомендуемое число повторений: 3

Упражнение:

Сделайте кегель и держите мышцы сокращенными как можно дольше. Ваша цель – сильно сжать мышцы диафрагмы таза на время от 30 секунд до 1 минуты.

Не выполняйте это упражнение, если вы занимаетесь меньше 1 месяца.

Поднятие члена

Уровень эрекции: 100 %

Рекомендуемое число повторений: 30

Упражнение:

Сделайте кегель при полной эрекции, ваш член при этом должен подняться.



Опускайте ваш член вниз, держите мышцы сокращенными, делая кегель.



Совет! Интенсивность этого упражнения можно увеличить, сокращая мышцы при выполнении кегеля на несколько секунд или более.

Не выполняйте это упражнение, если вы занимаетесь меньше 1 месяца.

Поднятие полотенца

Уровень эрекции: 100 %

Рекомендуемое число повторений: 30

Упражнение:

Повесьте небольшое полотенце на ваш эрегированный член.



Выполняйте кегели, чтобы поднять полотенце.



Совет 1! Когда ваша эрекция начнет спадать, поместите под член два пальца. Это поможет вам сделать еще несколько подходов.

Совет 2! Сначала начинайте заниматься с сухим полотенцем, по мере наработки навыка увеличивайте вес, смочив полотенце.

Не выполняйте это упражнение, если вы занимаетесь меньше 1 месяца.

Продвинутые упражнения джелкинга

Описанные далее вариации джелкинга являются эффективным средством для увеличения толщины члена. Оба этих упражнения также помогли некоторым мужчинам исправить изгиб члена. Для исправления изгиба выполняйте упражнение в сторону, противоположную изгибу (см. с. 183)

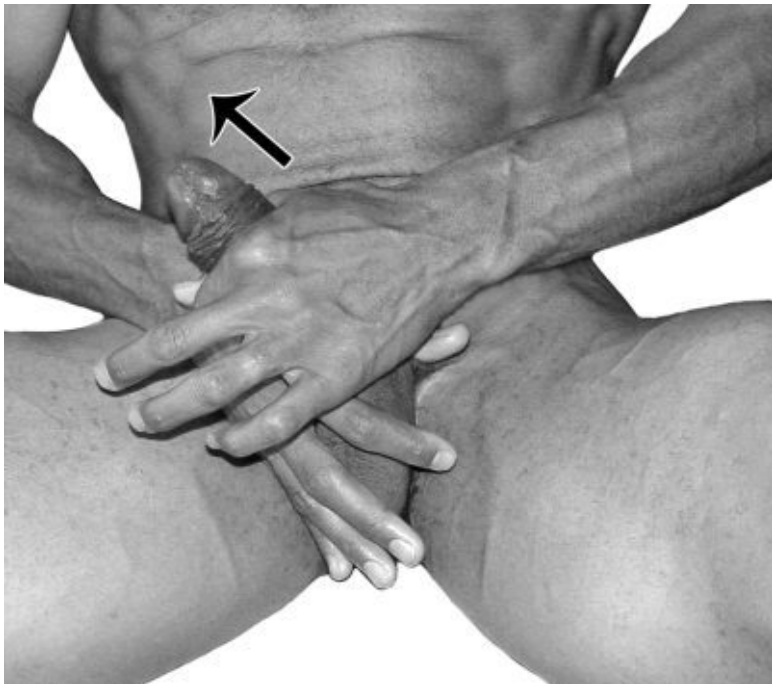
Джелкинг в сторону

Уровень эрекции: от 75 до 85 %

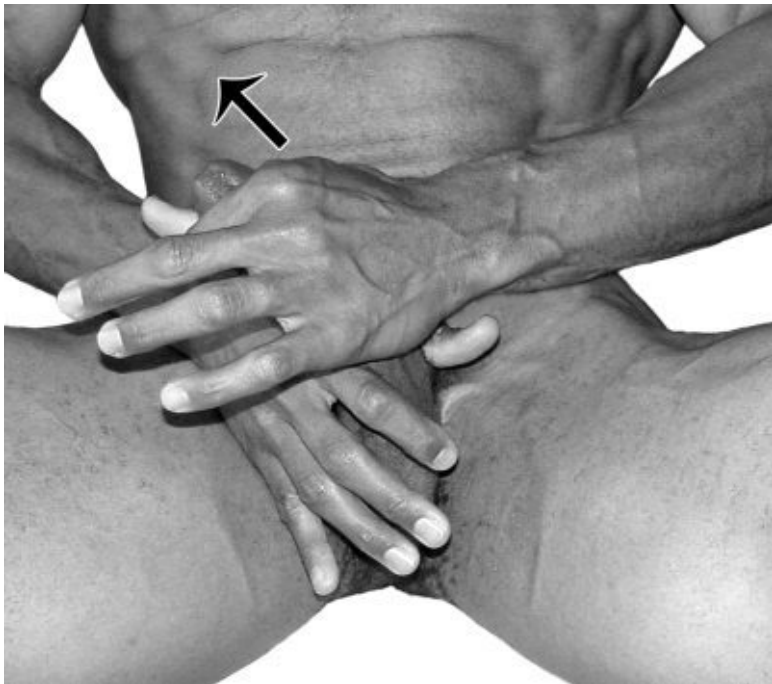
Рекомендуемое число повторений: 30

Упражнение:

Начните делать обычный джелк. На полпути поместите вторую руку у основания вашего члена для того, чтобы создать точку опоры.



Одновременно начните поворачивать ваш член в сторону (картинки 1 и 2).



Как только достигнете головки своего члена, надавите на член ладонью для того, чтобы закончить изгиб. Один полный джелк должен занимать у вас от трех до пяти секунд (картинка 3).



Выполните упражнение в противоположную сторону, используя другую руку.

Не выполняйте это упражнение, если вы занимаетесь меньше 2–3 месяцев.

Вертикальный джелкинг

Уровень эрекции: от 75 до 85 %

Рекомендуемое число повторений: 30

Упражнение:

Начните делать обычный джелк.



На полпути поместите вашу вторую руку у основания вашего члена для того, чтобы создать точку опоры.



Как только достигнете головки своего члена, надавите на член вниз. Один полный джелк должен занимать у вас от трех до пяти секунд.



Повторите упражнение, используя другую руку.

Не выполняйте это упражнение, если вы занимаетесь меньше 2–3 месяцев.

Продвинутое упражнение на длину

Растяжка с вращением

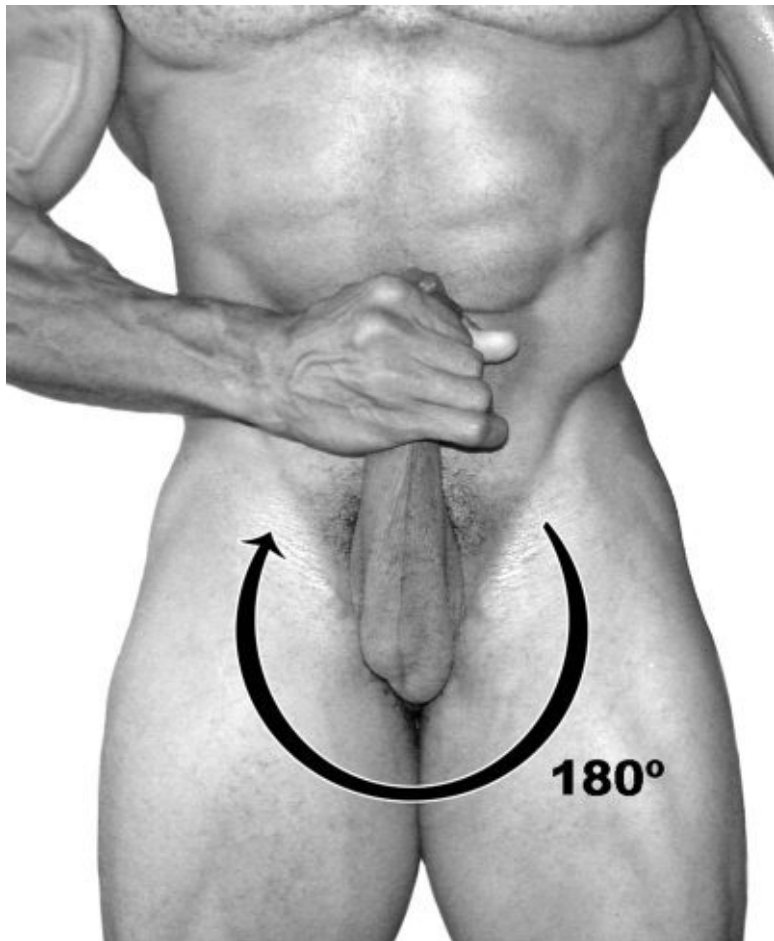
Уровень эрекции: от 0 до 50%

Рекомендуемое число повторений: 10

Упражнение:

Растяните ваш член вертикально вверх.

Одним движением совершите полный оборот члена, сделав полный круг в 360 градусов.



Не выполняйте это упражнение, если вы занимаетесь меньше 1 месяца.

Растяжка-маятник

Уровень эрекции: от 0 до 50%

Рекомендуемое число повторений: 50

Упражнение:

Растяните ваш член вправо и вниз и удерживайте его в растянутом состоянии одну секунду.



Теперь переместите член влево и вниз и удерживайте его в растянутом состоянии одну секунду.



Повторяйте пункты 1 и 2 (двигая ваш член из стороны в сторону подобно маятнику).

Совет! Выполняйте это упражнение под различными углами.

Не выполняйте это упражнение, если вы занимаетесь меньше 1 месяца.

Внутренняя растяжка

Эта растяжка позволяет вам растягивать ваш внутренний пенис. Это упражнение выполняется сидя с широко раздвинутыми ногами.

Уровень эрекции: от 0 до 50 %

Рекомендуемое число повторений: 5

Упражнение:

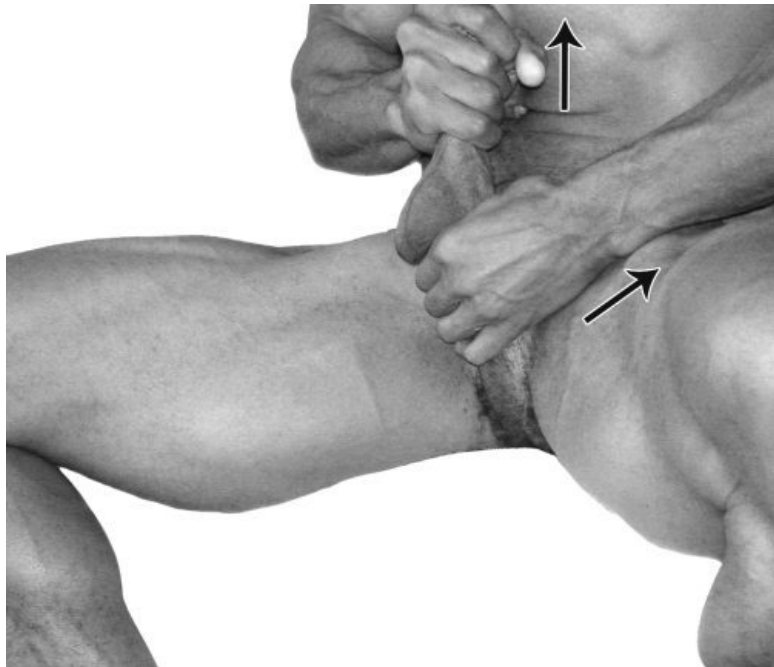
Ухватите ваш член и мошонку у их основания ОК-хватом (не хватайтесь за яички).



Растяните ваш член и мошонку, потянув рукой вверх.



Одновременно с этим ухватите ваш член второй рукой и потяните его вертикально вверх. Удерживайте член и мошонку в растянутом состоянии 20–30 секунд.



Совет! Интенсивность этого упражнения можно увеличить, изменив силу, с которой вы тянете ваш член и мошонку.

Не выполняйте это упражнение, если вы занимаетесь меньше 2–3 месяцев.

Вращающая растяжка

Уровень эрекции: от 0 до 50 %

Рекомендуемое число повторений: 5

Упражнение:

Скрутите ваш член в 1–2 оборота.



Одновременно с этим вытягивайте член вперед. Удерживайте член в таком состоянии в течение 20–30 секунд.



Совет! Скручивайте ваш член в разные стороны.

Не выполняйте это упражнение, если вы занимаетесь меньше 2–3 месяцев.

Двойная растяжка

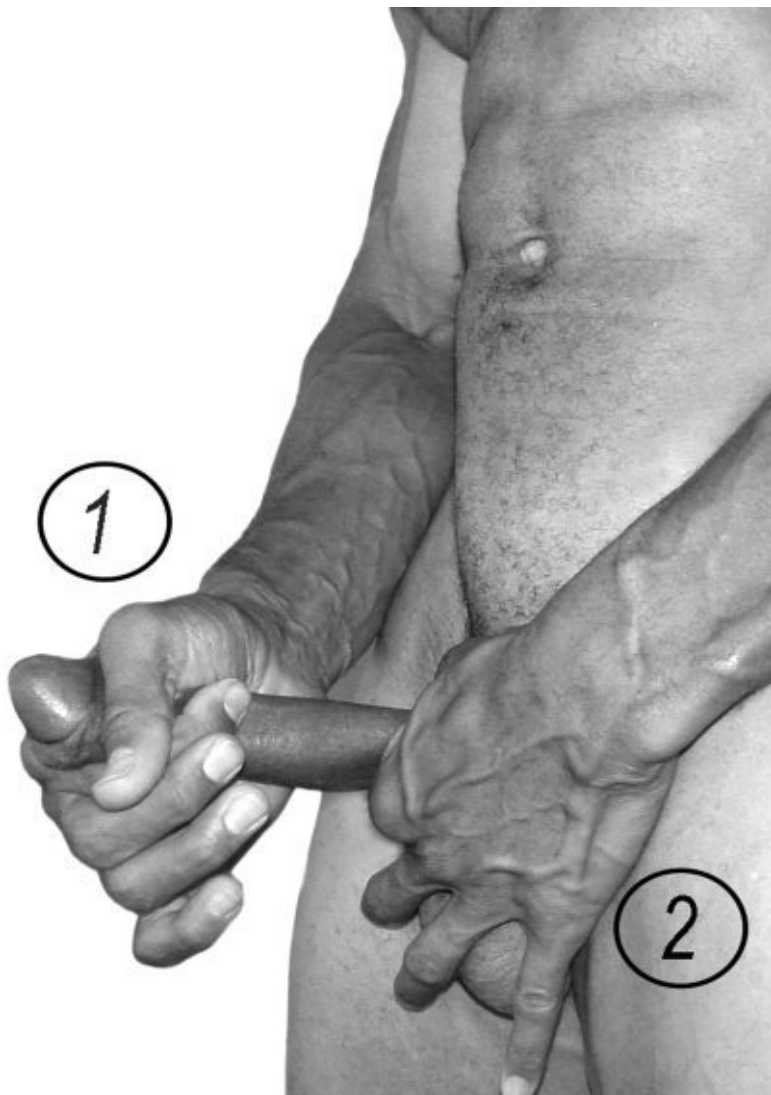
Уровень эрекции: от 0 до 50 %

Рекомендуемое число повторений: 5 Упражнение:

Одной рукой ухватите ваш член возле головки и вытяните его вперед.

Второй рукой ухватите ваш член у основания и потяните его к лобку. (Вы растягиваете ваш член в две стороны двумя руками). Удерживайте член в растянутом состоянии 20–30 секунд.

Совет! Меняйте место захвата.



Не выполняйте это упражнение, если вы занимаетесь меньше 2–3 месяцев.

Растяжка между ягодицами

Уровень эрекции: от 0 до 50 %

Рекомендуемое число повторений: 5

Упражнение:

Встаньте так, чтобы одна ваша нога была приподнята до высоты колени.



Ухватите ваш член из-за спины между вашими ногами. Не хватайтесь за головку.



Потяните ваш член назад и вверх. Ваш член должен быть растянут между вашими ягодицами. Удерживайте его в таком состоянии 20–30 секунд.



Не выполняйте это упражнение, если вы занимаетесь меньше 3–4 месяцев.

А-растяжка

Уровень эрекции: от 0 до 50 %

Рекомендуемое число повторений: 5

Упражнение:

Одной рукой ухватите член у головки и вытяните его вперед.



Вторую руку поместите под ваш вытянутый член.



Давите второй рукой на член вверх, используя ее как рычаг. Удерживайте член в таком состоянии 20–30 секунд.

Совет 1. Увеличивайте интенсивность, увеличивая силу давления на член.

Совет 2. Для еще большего увеличения интенсивности ухватите рукой, которая находится под вашим членом, запястье той руки, которой вы

растягиваете член.



Не выполняйте это упражнение, если вы занимаетесь меньше 3–4 месяцев.

V-растяжка

Уровень эрекции: от 0 до 50%

Рекомендуемое число повторений: 5

Упражнение:

Одной рукой ухватите член рядом с головкой и потяните его вперед.

Используйте большой палец второй руки для того, чтобы надавить на член вниз. Держите член в таком состоянии 20–30 секунд.



Совет 1! Прижимайте член в различных точках.
Совет 2! Для увеличения интенсивности давите на член запястьем, а не пальцем.



Не выполняйте это упражнение, если вы занимаетесь меньше 3–4 месяцев.

Двойная вращающая растяжка

Уровень эрекции: от 0 до 50 %

Рекомендуемое число повторений: 10

Упражнение:

Одной рукой ухватите член рядом с головкой и потяните его вертикально вверх.

Второй рукой ухватите член у основания и потяните его к мошонке.

Медленно растягивайте ваш член, совершая круговые движения – ведите член налево, затем вниз, затем направо и снова наверх. Один полный круг должен длиться около 10–15 секунд.



Не выполняйте это упражнение, если вы занимаетесь меньше 4–6 месяцев.

Продвинутые упражнения на толщину

Сжатие

Уровень эрекции: от 50 до 75 %

Рекомендуемое число повторений: 5

Упражнение:

Одной рукой крепко ухватите член ОК-хватом как можно ближе к основанию.



Второй рукой ухватите член верхним ОК-хватом так, чтобы ваши пальцы смотрели в пол.



Сдавите пальцами ваш член и сжимайте его 20–30 секунд.

Совет! Для увеличения интенсивности сделайте кегель, чтобы направить большее количество крови в член.



Не выполняйте это упражнение, если вы занимаетесь меньше 1 месяца.

Незрегированный изгиб

Уровень эрекции: от 25 до 50 %

Рекомендуемое число повторений: 5

Упражнение:

Ухватите член одной рукой у основания головки, как будто вы собираетесь его растягивать.



Поместите 2–4 пальца второй руки под основание

члена.

Согните член о ваши пальцы, держите его в таком состоянии 20–30 секунд.



Совет 1! Выполняйте это упражнение, сгибая член во все стороны. Например, для сгибания члена вверх пальцы второй руки должны быть расположены над членом.

Совет 2! Со временем вы можете увеличить интенсивность упражнения, выполняя упражнение несколько раз, при этом каждый последующий раз используйте разное количество пальцев для изгиба.



Не выполняйте это упражнение, если вы

занимаетесь меньше 1 месяца.

Ули

Уровень эрекции: 100%

Рекомендуемое число повторений: 3

Упражнение:

Ухватите член у его основания либо ОК-хватом, либо всей рукой.

Сильно сожмите руку и держите ее в сжатом состоянии 30–60 секунд.

Совет! Ухватитесь как можно ближе к основанию члена, что позволит вам наполнить кровью большую часть вашего члена.



Не выполняйте это упражнение, если вы занимаетесь меньше 3–4 месяцев.

Модификация ули 1: Двойной ули

Уровень эрекции: 100%

Рекомендуемое число повторений: 3

Упражнение:

Одной рукой ухватитесь у основания вашего члена.

Сделайте несколько кегелей для того, чтобы направить кровь в член.

Второй рукой ухватитесь за член у его головки.

Сильно сожмите обе руки и держите их сжатыми 30–60 секунд.

3

1



Не выполняйте это упражнение, если вы занимаетесь меньше 3–4 месяцев.

Модификация ули 2: Обратный ули-джелкинг

Уровень эрекции: 90–95 %

Рекомендуемое число повторений: 30

Упражнение:

Крепко ухватитесь за основание вашего члена, используя ОК-хват.



Второй рукой ухватитесь ОК-хватом у головки

члена.



Сделайте 30 джелков в направлении от головки члена, проталкивая кровь к основанию. Каждый обратный джелк должен длиться около 5 секунд.



Не выполняйте это упражнение, если вы

занимаетесь меньше 4–6 месяцев.

Модификация ули 3: Джелкинг-ули

Уровень эрекции: 90–95 %

Рекомендуемое число повторений: 10

Упражнение:

Одной рукой крепко ухватитесь за основание вашего члена, используя ОК-хват.

Второй рукой ухватитесь за член ОК-хватом и начните делать джелк. Один джелк должен длиться 10–15 секунд.



Сразу после того как вы закончили делать пер-

Вый джелк, поменяйте руки местами, ухватив член у основания рукой, которой вы делали джелк, а второй джелк делая той рукой, которой вы сдавливали член у основания.



Постоянно меняйте руки местами, одной выполняя джелк, второй сжимая член у основания.

Совет! Не забывайте крепко сдавливать член у основания при выполнении этого упражнения.



Не выполняйте это упражнение, если вы

занимаетесь меньше 4–6 месяцев.

Джелкинг с поддержанием головки

Уровень эрекции: 90–95 %

Рекомендуемое число повторений: 1

Упражнение:

Одной рукой крепко ухватитесь за основание вашего члена, используя ОК-хват, и начните делать джелк.



Остановите руку у головки члена, сжав ее как

можно крепче, и сделайте кегель.

Второй рукой сделайте 30 джелков, проталкивая кровь к захвату первой руки у головки члена. Каждый джелк должен длиться от трех до пяти секунд.



Совет! Делайте кегели во время этого упражнения для увеличения кровообращения.



Не выполняйте это упражнение, если вы

занимаетесь меньше 4–6 месяцев.

Облегающий изгиб

Уровень эрекции: 75–85%

Рекомендуемое число повторений: 30

Упражнение:

Одной рукой крепко ухватитесь за основание вашего члена, используя ОК-хват.

Второй рукой ухватитесь за член сверху у основания головки.

Немного изогните член вниз и удерживайте его в изогнутом состоянии 1–2 секунды (картинка 1).



Сжимая член обеими руками, приподнимите его вверх в изогнутом состоянии. Все упражнение должно продолжаться от трех до пяти секунд (картинка 2).

Совет 1! Выполняйте это упражнение, сгибая член во все стороны – вверх, вниз, влево и вправо.

Совет 2! Если у вас возникли трудности при понимании этого упражнения, так как его трудно описать словами и картинками, то посмотрите обучающее видео на сайте www.PEGym.com.



Не выполняйте это упражнение, если вы занимаетесь меньше 4–6 месяцев.

Сжатие «Лошадь»

Для этого упражнения вам понадобится лубрикант.

Уровень эрекции: 95 %

Рекомендуемое число повторений: 6

Упражнение:

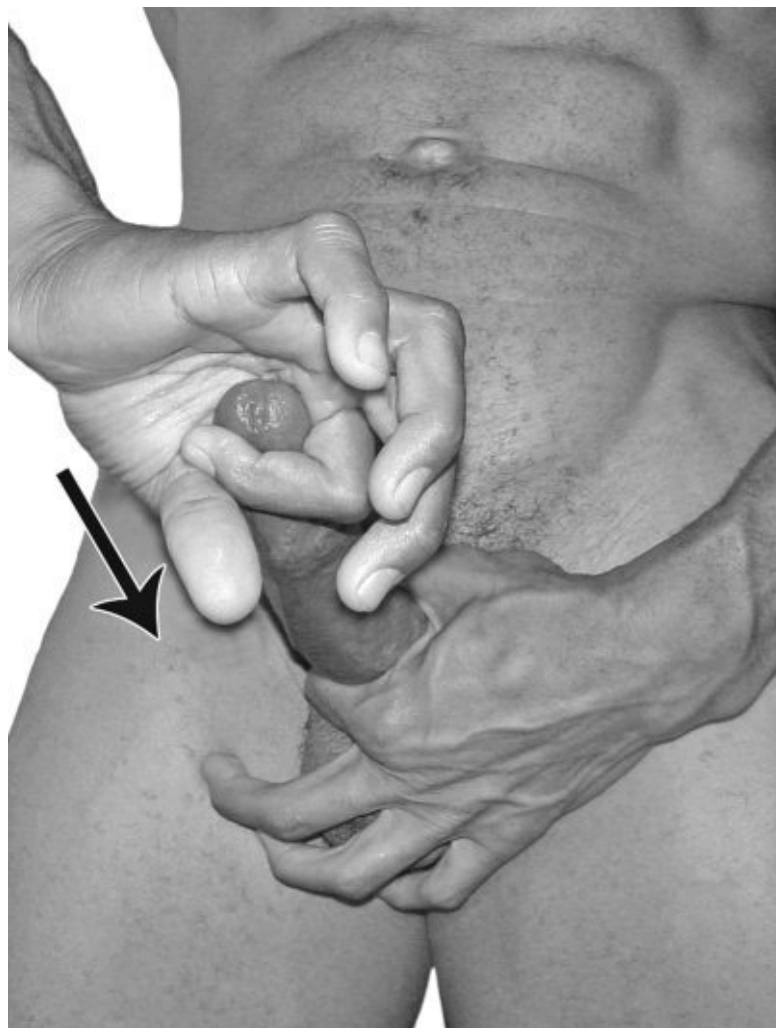
Одной рукой крепко ухватитесь за основание вашего члена, используя ОК-хват.

Вторую руку соберите в верхний ОК-хват размером с пятидесятикопеечную монетку.



Медленно ведите хват второй руки через голов-

ку к основанию члена. Примерное время выполнения этого упражнения – около 20 секунд на подход.



Совет! Доведя рукой до основания члена, увеличьте интенсивность этого упражнения, сделав упражнение «Сжатие» у основания члена в течение дополнительных 30 секунд.



Не выполняйте это упражнение, если вы

занимаетесь меньше 4–6 месяцев.

Циклические упражнения

Цикл на длину

Ниже я привожу пример цикла упражнений на длину, при котором вы выполняете несколько растяжек без перерыва между упражнениями. Упражнения в цикле можно менять и переставлять местами. Сначала выполняйте весь цикл один раз, со временем вы сможете увеличить цикл, добавив к нему новые упражнения, а также выполнять его несколько раз.

Выполняйте следующие упражнения одно за другим:

Шаг	Упражнение	Время выполнения
1	50 джай-растяжек	~1–2 минуты
2	5 вращающих растяжек	~1 минута
3	10 А-растяжек	~4 минуты
4	10 двойных вращающих растяжек	~2 минуты
5	1 подход основной растяжки	~2–3 минуты

Совет! Совмещайте упражнения в цикле с упражнениями Кегеля.

Не выполняйте это упражнение, если вы

занимаетесь меньше 4–6 месяцев.

Цикл на толщину

Ниже я привожу пример цикла упражнений на толщину. Упражнения можно добавлять и менять местами. Первые несколько раз выполняйте весь цикл только один раз. Постепенно увеличивайте интенсивность, доводя весь процесс до 30–45 минут на тренировку по этому циклу.

Цикл на толщину будет более эффективным, если в него добавить мастурбацию, так как при эякуляции (непосредственно в точке невозврата) ваш член максимально наполнен кровью и его ткани увеличены до своих максимальных размеров.

Выполняйте следующие упражнения одно за другим:

Шаг	Упражнение	Время выполнения
1	Выполните любое упражнение на растяжку, это позволит вам размять ваш член	~1–2 минуты
2	Мастурбируйте, пока не достигните <i>точки невозврата (не кончайте)</i>	Столько времени, сколько вам потребуется
3	Сделайте 1 ули	~1 минута
4	Сделайте 5 джелкин-ули	~1 минута
5	На данном этапе ваша эрекция должна быть ниже 90%. Сделайте 10 <i>медленных</i> джелков	~1 минута
6	Сделайте 20 облегających изгибов	~1 минута
7	Сделайте одно продолжительное сжатие	~1 минута

Совет! Совмещайте упражнения в цикле с упражнениями Кегеля.

Не выполняйте этот цикл упражнений, если вы занимаетесь меньше 6–9 месяцев.

Приложение В

Дополнительные ресурсы по упражнениям для члена

то руководство по дополнительным ресурсам поможет вам получить больше информации о том, как усилить эффективность ваших занятий по увеличению члена. Здесь вы найдете пример журнала для фиксирования личных результатов, список ингредиентов для создания эфирного масла для вен, список лучших бесплатных онлайн-ресурсов, связанных с проблемой увеличения размеров члена, а также таблицу прирост/ затраченное время, в которой собрана информация о тех мужчинах, которые приняли участие в моем исследовании.

Эфирное масло для вен

Выбор подходящей смазки очень важен. Хорошая смазка положительно сказывается на здоровье и гибкости кожи. Плохая смазка может привести к сухости и шелушению. Поначалу вам подойдут любые широко используемые лубриканты, но в дальнейшем

вам, возможно, захочется использовать более хорошую смазку. Именно такой смазкой и является эфирное масло для вен. Эта смазка была изобретена мужчиной, который создал ее специально для занятий упражнениями для члена. Эта смазка хорошо влияет на твердость вашего члена, так как ускоряет кровообращение в нем. Ниже перечислены ингредиенты и описана инструкция по изготовлению этой смазки. Источником этой инструкции является создатель смазки⁸.

Ингредиенты

Для вас не должно составить большого труда найти все следующие ингредиенты для этой смазки. Убедитесь лишь в том, что вы приобретаете чистые эфирные масла (НЕ ароматические масла, которые плохо влияют на кожу).

1 чашка фильтрованного оливкового масла экстра-класса как основа для добавления эфирных масел. Мужчинам с чувствительной кожей следует использовать больше одной чашки этого масла, чтобы сильнее разбавить эфирные масла. Для безопасности сначала используйте одну чашку этого масла, со временем количество этого ингредиента можно будет уменьшить.

6 мл эфирного лавандового масла.

2,5 мл эфирного розмаринового масла. Мужчинам с чувствительной кожей следует использовать меньшее количество этого масла. Если вы испытываете неприятное раздражение, то, скорее всего, оно вызвано именно этим маслом. Масло розмарина – это лучшее сосудорасширяющее средство, хорошо проникающее через кожу, при этом оно также является наиболее раздражающим для вашей кожи.

2 мл эфирного масла шалфея.

1,5–2 мл эфирного масла сорго лимонного. Мужчинам с чувствительной кожей следует быть осторожней и с этим ингредиентом.

Рецепт

Слейте все масла в бутылку и интенсивно ее потрясите. Убедитесь при этом, что все масла хорошо перемешаются. Если вы используете данное масло впервые, сначала опробуйте его НЕ НА ВАШЕМ ЧЛЕНЕ.

Нанесите немного масла на ваше запястье или на внутреннюю сторону локтя. Не мойте место обработки в течение 24 часов. Если у вас не образовалось никаких покраснений и раздражений, то масло можно смело использовать, нанося на член.

В любом случае, в первый раз используйте малое количество масла. Если покраснение или раздражение все-таки случится, попробуйте

разбавить вашу смесь дополнительным количеством оливкового масла.

Эфирные масла являются очень крепкими и сильнорействующими, поэтому используйте их осторожно. «Побочные эффекты могут быть сведены к минимуму при правильном использовании эфирных масел», – пишет доктор Билл Готлид в своей книге *«Новые возможности природной медицины»*. Тем не менее, эксперты советуют использовать эти масла осторожно. В основном риску получить раздражение от использования эфирных масел больше подвержены люди с чувствительной и мягкой кожей».

Помимо всего прочего, у вас может возникнуть аллергическая реакция на эфирные масла. В дополнение ко всему вышесказанному, держите эти масла вдали от беременных женщин и не используйте их, если у вас наблюдается повышенное кровяное давление. Проще говоря, используйте эфирные масла на свой собственный страх и риск.

Бесплатные онлайн-ресурсы

www.PEGym.com

Это информационный онлайн-ресурс по упражнениям для увеличения полового члена. На этом веб-сайте для вас доступна следующая информация:

Видеоинструкции по самым популярным упражнениям, которые помогут вам улучшить вашу технику.

Форум, где можно задавать вопросы, делиться опытом и узнавать об опыте использования упражнений для члена от тысяч других мужчин.

Десятки опубликованных статей по упражнениям для члена.

Информация о приспособлениях для увеличения члена, а также информация по популярным темам сексуального характера, например таким, как увеличение продолжительности полового акта.

Словарь часто используемых терминов и выражений, связанных с упражнениями по увеличению полового члена.

www.ThundersPlace.com

Уже более пяти лет этот веб-сайт является лидером в области бесплатной информации, посвященной упражнениям для полового члена. Содержание этого ресурса накапливалось годами тысячами пользователей, что делает его превосходным кладезем информации обо всем, что связано с проблемой увеличения размеров полового члена.

Этот сайт – больше чем просто интернет-сообщество. Здесь вы найдете бесплатные инструкции по упражнениям, многочисленные видеоуроки, инструк-

ции по тому, как самостоятельно сделать некоторые распространенные приборы по увеличению члена, и многое-многое другое. Самые активные участники этого сообщества очень сильно помогают новичкам в их попытках увеличить размеры своего полового члена. Очень много информации, описанной в этой книге, взято именно с данного онлайн-ресурса.

Другие полезные вебсайты:

www.altPenis.com – на этом сайте обсуждаются любые аспекты, связанные с вашим любимым органом, включая его использование, заботу о нем и сохранение его здоровья.

www.BetterMan.com – сообщество-форум с информацией об упражнениях для члена, о приспособлениях для увеличения члена и о многих других темах, связанных с проблемой увеличения полового члена.

www.BibHanger.com/forum – популярный онлайн-форум.

www.CheekyCherry.com – один из старейших онлайн-форумов по данной тематике. Содержит бесчисленное количество полезной информации и является местом сбора опытных тренирующихся.

www.LPSG.org – этот ресурс содержит информацию об упражнениях для члена и о других вопросах, связанных со здоровьем полового члена.

На данном веб-сайте находится самое большое в мире онлайн-сообщество мужчин, которые обсуждают проблемы использования и поддержания здоровья полового члена с большими размерами.

www.mattersofsize.com/forums – один из крупнейших онлайн-форумов с более чем 100 000 зарегистрированных пользователей.

Средняя оценка зависимости прироста от времени

Здесь вы найдете более подробную информацию о том, сколько времени потребовалось мужчинам, принявшим участие в моем исследовании, для достижения их результатов. В этой оценке результатов мужчины были разделены на 4 группы в зависимости от того, насколько они увеличили размеры своего члена.

Далее каждая из групп была разделена еще на 4 подгруппы, в зависимости от того, сколько времени потребовалось мужчинам для достижения своих результатов.

Стоит отметить, что следующие результаты – это информация, предоставленная самими подопытными, так что здесь возможна определенная погрешность: я не могу знать наверняка, действительно ли

каждый мужчина прибавил в размерах именно столько, сколько он заявил.

К тому же упражнения для члена – это довольно новая и быстроразвивающаяся область, поэтому за последние несколько лет новые познания и новая информация в этой области позволили многим мужчинам прибавить в размерах больше за более короткие промежутки времени.

Более детальную информацию о результатах моего исследования можно найти здесь: www.PEGym.com/penis-enlargement-survey.

Длина

Из 207 мужчин, которые прибавили в длине от 0,6 см до 1,8 см:

- 69,7 % занимались 6 месяцев или менее
- 15,3 % занимались от 7 до 12 месяцев
- 9,2 % занимались от 13 до 24 месяцев
- 5,3 % занимались более двух лет

Из 150 мужчин, которые прибавили в длине от 1,9 см до 3,1 см:

- 38,1 % занимались 6 месяцев или менее
- 30,7 % занимались от 7 до 12 месяцев
- 19,3 % занимались от 13 до 24 месяцев
- 11,9 % занимались более двух лет

Из 104 мужчин, которые прибавили в длине от 3,2 см до 5 см:

28,9 % занимались 6 месяцев или менее

20,2 % занимались от 7 до 12 месяцев

23,1 % занимались от 13 до 24 месяцев

27,9 % занимались более двух лет

Из 57 мужчин, которые прибавили в длине более 5 см:

15,9 % занимались 6 месяцев или менее

15,9 % занимались от 7 до 12 месяцев

22,8 % занимались от 13 до 24 месяцев

45,5 % занимались более двух лет

Толщина

Из 225 мужчин, которые прибавили в толщине от 0,3 см до 1,2 см:

59,5 % занимались 6 месяцев или менее

21,8 % занимались от 7 до 12 месяцев

8,8 % занимались от 13 до 24 месяцев

9,8 % занимались более двух лет

Из 175 мужчин, которые прибавили в толщине от 1,3 см до 2,5 см:

38,8 % занимались 6 месяцев или менее

22,8 % занимались от 7 до 12 месяцев

18,8 % занимались от 13 до 24 месяцев

19,3 % занимались более двух лет

Из 58 мужчин, которые прибавили в толщине от 2,5 см до 3,7 см:

17,3 % занимались 6 месяцев или менее

22,4 % занимались от 7 до 12 месяцев

34,5 % занимались от 13 до 24 месяцев

25,8 % занимались более двух лет

Из 58 мужчин, которые прибавили в толщине более 3,8 см:

29,6 % занимались 6 месяцев или менее

11,1 % занимались от 7 до 12 месяцев

18,5 % занимались от 13 до 24 месяцев

40,7 % занимались более двух лет

Почему не больше?

Наверное, вы заметили, что большинство мужчин прибавили 2,5 см или менее как в длине, так и в ширине. Это может быть связано со следующими причинами:

Некоторые мужчины ставили перед собой недостаточно амбициозные цели, они не всегда хотели прибавить более 2 см в размерах.

Со временем увеличивать размеры становится сложнее.

Некоторые легче прибавляют в длине, другие, наоборот, в толщине.

У некоторых мужчин со временем пропадает мотивация, так как чем больше они прибавляют в размерах, тем меньше они заботятся о размерах своего полового члена и тем меньше хотят тратить на упражнения свое время.

Некоторые мужчины могли замедлить рост, подвергая свой пенис чрезмерным нагрузкам или тренируясь неправильно.

Так как в исследовании принимали участие все желающие, вне зависимости от того, как долго они занимались упражнениями для члена, многие мужчины могли заниматься недостаточно долго для того, чтобы достичь желаемых увеличений в размерах. В самом деле, среди тех мужчин, которые на момент начала исследования уже занимались упражнениями не менее трех месяцев, средний прирост в длине составил порядка 2,5 см и средний прирост в толщине составил порядка 1,2 см. Соответственно, не все мужчины, принимавшие участие в исследовании, увеличили размеры своего члена. Из 684 мужчин, принявших участие в исследовании, 617 прибавили либо в длине, либо в ширине, либо и там и там⁹.

Приложение Д

Истории успеха

На следующих страницах этой книги вы найдете 8 историй успеха¹⁰. Другие истории успеха вы можете найти на сайте [www. PEGym.com](http://www.PEGym.com). Некоторые имена заменены на вымышленные. Также в историях используются онлайн-псевдонимы мужчин – это те имена, которые они использовали на онлайн-форумах.

«Я утроил размер моего члена, занимаясь только джелками и растяжками»

Имя: Гери

Онлайн псевдоним: Higherone

Возраст: 32

Начальный размер: длина 11,4 см, толщина 10 см.

Текущие размеры: длина 18,1 см, толщина 13,3 см.

Гери – учитель из Пенсильвании, начал заниматься

упражнениями для члена потому, что не был удовлетворен его текущими размерами. «Я ходил в школу для мальчиков, и там мы вместе принимали душ после занятий физкультурой. Было очевидно, что у меня были далеко не самые большие размеры полового члена. Порнография никак не помогала. Для меня стало откровением, что у большинства парней размер члена был больше моего».

И поэтому Гери поступил так же, как поступает большинство мужчин в его случае, когда чувствуют себя маленьким и незначительным там внизу: он стал избегать секса.

После нескольких лет укрывания естественных размеров Гери узнал об упражнениях для члена. Гери был оптимистичен. «В то время я не верил, что упражнения помогут настолько, насколько я бы этого хотел. Но я был готов пойти на что угодно для того, чтобы сделать свой член больше, – говорит Гери. Я прибавил полсантиметра довольно быстро... можно было подумать, я выиграл в лотерею!» Он предпочел не сообщать его семье и друзьям о своих успехах.

Гери постепенно увеличивал интенсивность своих тренировок, увеличивая время. Он перестал прибавлять время к занятиям упражнениями, когда продолжительность его тренировки достигла одного часа, но он по-прежнему увеличивал интенсивность са-

мих упражнений. «Я постепенно прикладывал больше усилий и тянул член сильнее», – пишет Гери.

Примерно через год Гери прибавил около 4 см в длину и около 2,5 см в толщину, достигнув среднестатистических размеров полового члена. Следующие 2 года Гери продолжал тренироваться и набрал в размерах достаточно для того, чтобы его член стал больше среднего по величине.

Однажды брат Гери случайно застал его за тренировкой по увеличению члена, после чего у него не оставалось выбора, кроме того, как все рассказать своему брату и отцу. Гери повезло, что как раз в это время в журнале для бодибилдеров «*Musdemag*» вышла статья, посвященная джелкингу. Именно поэтому его отец отнесся к упражнениям Гери с пониманием и решил опробовать их на себе. Его отец начал тренироваться, потому что женился на женщине, которая была на 10 лет моложе его. Он остался доволен результатом, заявив, что его эрекция никогда до этого не была такой сильной и твердой.

Гери говорит: «Самое лучшее – это то, что я теперь не стесняюсь своего члена. Тренировки члена для меня стали тем же самым, что и походы в спортзал. Я чувствую себя хорошо, когда тренируюсь в зале, и я чувствую себя хорошо, когда занимаюсь упражнения-

ми для члена. Я больше не забочусь об увеличении размеров моего члена, теперь я занимаюсь упражнениями для

члена просто потому, что я хочу улучшить себя самого любым доступным для этого способом – физически, морально, эмоционально и духовно. Упражнения для члена теперь – это лишь небольшой аспект на моем пути к самосовершенствованию».

«Я достиг гораздо большего, чем новые размеры моего члена»

Имя: Альфаро

Онлайн псевдоним: Big AL

Возраст: 33

Начальный размеры: длина 16,5 см, толщина 12,5 см.

Текущие размеры: длина 21,5 см, толщина 16,5 см.

Альфаро занимался спотом и фитнесом начиная со школы. «Я читал журналы по бодибилдингу, и меня удивляло обилие рекламы, посвященной операциям по увеличению члена и различным насосам для увеличения члена», – пишет Альфаро.

Прошло не так много времени до того, как Альфаро

решил действовать. «Я знал, что существуют куда более безопасные способы увеличить размеры полового члена, не связанные с операциями и использованием насосов. Я начал активно изучать предметную область и узнал об упражнениях для члена. Я не испытывал особых проблем с размерами своего члена, но какой мужчина не захочет прибавить пару лишних сантиметров? Так что я решил попробовать».

Результат: Альфаро увеличил и улучшил свой член дальше некуда. Менее чем за шесть месяцев он прибавил 5 см в длину и 4 см в толщину. Достигнув своей цели, Альфаро сконцентрировал усилия на наращивании выносливости своего члена. «Ваш член может быть слишком большим, но он никогда не сможет стать слишком выносливым», – говорит он.

Ключом к его успеху, по словам самого Альфаро, стали постепенное увеличение интенсивности и достаточное количество отдыха.

«Мои успехи, несомненно, сделали меня более уверенным в постели. Ничего так не возбуждает, как выражение лица женщины, когда она видит перед собой внушающих размеров член. Я также узнал, что все-таки возможно быть слишком большим для некоторых женщин! К счастью, моя жена вполне удовлетворена моими размерами и не испытывает ни малейшего

дискомфорта».

Но наибольшего успеха Альфаро добился не в наращивании размеров своего члена; его успех заключается в том, что он помог бесчисленному количеству мужчин сделать их член больше и здоровее. Большую часть последних десяти лет Альфаро провел, помогая другим мужчинам узнать о выгодах занятий упражнениями для члена. По его словам, количество мужчин, которым помог Альфаро, превышает цифру в 250 000 человек.

«Самый полезный совет, который я могу вам дать? Если вы думаете о том, стоит ли заниматься упражнениями для члена, определите для себя причину, по которой вы хотите этим заниматься. Основной причиной, по которой мужчина должен хотеть заниматься упражнениями для члена, должно быть желание изменить свой член, сделав его ЛУЧШЕ, а не для того, чтобы удивить этим женщину».

**«Я прибавил 7,5 см в
длину и 4 см в толщину!»**

Имя: Джек

Онлайн-псевдоним: jelktoid

Возраст: 51

Начальный размер: длина 14 см, толщина 11,5 см.

Текущие размеры: длина 21,5 см, толщина 16 см.

Нет ничего неприятней, чем подозрения, что ваша жена вам изменяет. Для Джека это было щепетильной темой. В то время у него и его жены были многочисленные проблемы в отношениях, и все это усиливалось неуверенностью, связанной с размерами его члена.

«Однажды я решил посмотреть, что пишут в Интернете по поводу увеличения размеров члена», – говорит Джек. «Я был удивлен, наткнувшись на правдоподобную информацию, и решил попробовать. Тогда размеры моего члена в эрегированном состоянии составляли 14 см в длину и 11,5 см в толщину».

Джек понимал, что увеличение размеров члена не поможет ему решить его проблемы с браком, но это могло помочь ему в одной области, в которой его отношения с женой испытывали недостаток: в сексе.

«Позже моя жена призналась мне в измене и рассказала о том, что у того мужчины был большой член. Это лишь укрепило мою мотивацию, – говорит Джек. – 16 месяцев спустя длина моего члена в эрегированном состоянии стала составлять 21,5 см, а толщина – 16 см. Я прибавил 7,5 см в длину и 4,5 см в толщину».

Джек говорит, что на достижение таких результатов у него ушло много времени, сил и энергии. «Я потратил очень много времени на упражнения для члена», – пишет он. Но оно того стоило. «Я сумел исправить отношения с женой, и с тех пор мы уже отпраздновали нашу 25-ю годовщину свадьбы».

«Благодаря моим новым размерам, повышенной уверенности и выполнению супружеских обязанностей моя жена достигает оргазма каждый раз, когда мы занимаемся сексом. Иногда даже бывает, что я слишком велик для нее, несмотря на то, что она родила троих детей».

Джек рекомендует следующее всем мужчинам, которые стремятся увеличить свой член: «Постарайтесь определить для

себя цель и план по достижению этой цели. С тем обилием информации, которое сейчас находится во всеобщем доступе в Интернете, увеличить член становится вполне возможным, – говорит он. – Следуйте вашему плану и уделяйте вашим тренировкам достаточное количество времени. Будьте целеустремленным. Не расслабляйтесь. Не бойтесь пробовать новые упражнения и техники тренировок, но в то же время не меняйте ваши тренировки слишком часто».

«Я достиг своей цели менее чем за три месяца»

Имя: Мартин

Онлайн-псевдоним: Utopia

Возраст: 23

Начальные размеры: длина 17 см, толщина 11 см.

Текущие размеры: длина 20 см, толщина 13,5 см.

Каждый раз, когда Мартин хотел заняться сексом, у него возникали проблемы с эрекцией, в основном из-за боязни того, что может подумать девушка о размерах его полового члена.

«Я был неудовлетворен размерами своего члена многие годы. Мне казалось, что мой член недостаточно велик для моего тела, ведь во мне роста под два метра... Девушки никогда не жаловались мне на мои размеры, но это все равно не позволяло избавиться от моей неуверенности».

У Мартина не ушло много времени на то, чтобы начать поиски альтернативных способов увеличить размеры своего члена. После непродолжительных поисков он наткнулся на упражнения для члена.

Совсем скоро у Мартина начали появляться результаты. «Чуть больше чем за два месяца я прибавил».

вил 2 см в длину и еще 2 см в толщину. Я был потрясен. Многие люди мне не верили, – пишет Мартин. – Это было действительно невероятно. Я был так взволнован, что решил сфотографировать свой член для того, чтобы показать его всем тем, кто интересуется упражнениями по увеличению члена. После трех с половиной месяцев тренировок я прибавил по 2,5 см как в длину, так и в толщину».

Мартин связывает свой успех в основном со своим намерением. Он ни разу не пропустил тренировку. «Самое сложное – это дать самому себе понять, что одна пропущенная тренировка приведет к последующим пропускам. А если пропускать тренировки, вам потребуется в два раза больше времени для того, чтобы достичь желаемых результатов, не говоря уже о том, что вы постоянно будете чувствовать себя неуверенно».

Мартин также говорит, что его подход к определению личной цели тоже сыграл немаловажную роль. В отличие от большинства мужчин, которые сразу ставят перед собой слишком высокую планку, Мартин разделил свою цель на несколько маленьких. Он достигал каждую из мини-целей по очереди, праздновал свою маленькую победу и двигался дальше. Именно такой подход позволил ему сохранить мотивацию.

«Упражнения для члена помогли мне поменять мою жизнь. Я больше не чувствую себя неуверенно при занятиях сексом. Я чувствую, что полностью контролирую свою жизнь, и я могу изменить свой член так, как я этого пожелаю. А если могу я, то, значит, может и каждый!»

«Теперь я верю!»

Имя: Крис

Онлайн-псевдоним: Ophiosaurus

Возраст: 47

Начальные размеры: длина 14 см, толщина 11,4 см.

Текущие размеры: длина 20 см, толщина 13 см.

Некоторые мужчины начинают чувствовать себя неуверенно из-за размеров своего члена, когда их партнер дает отрицательную оценку их мужественности, другие мужчины, наоборот, живут с этой неуверенностью на протяжении всей своей половозрелой жизни. Крис относится ко второму типу.

«Я знал, что мои размеры ниже среднего, потому что я видел много голых парней в раздевалках и в душах после занятий спортом. Впервые я стал осознавать это в седьмом классе. Но в то время я был еще

незрелым и надеялся, что все изменится со временем, – говорит Крис. – Мой организм запоздал в развитии, однажды это все-таки случилось: в 11 классе я сильно вырос, однако размеры моего члена так и не подоспели за общим ростом организма».

Чисто статистически размеры члена Криса были средними, тем не менее сам Крис чувствовал, что его член должен быть больше – в согласии с размерами его высокого тела. Неуверенность Криса лишь увеличивалась. Он ненавидел общественные души, он ненавидел походы к урологу, он даже боялся умереть, потому что думал, что в морге над ним все будут смеяться (теперь он смеется, вспоминая свои переживания).

В конце концов Крис дошел до той точки, когда стал сыт по горло своей неуверенностью и решил начать предпринимать какие-то действия. Он узнал об упражнениях для члена, и за два года ему удалось прибавить 6 см в длину и 2,5 см в толщину.

Как ему это удалось? «Это был трудный путь, мне приходилось много работать над собой, – пишет он. – Мне помог мой настрой: я не хотел сдаваться и бросать тренировки. Я работал, работал, работал. Я заставлял себя хотеть делать это ежедневно, пока не дошел до момента, когда упражнения для члена стали

частью моей повседневной жизни».

Крис верит, что если у вас есть желание, то вы обязательно достигнете своей цели. Как Крис ощущает себя после достижения своей? «Все, что я могу сказать, так это то, что это потрясно! Моя девушка удивлена, она не знает, что происходит, но ей это определенно нравится. Я познакомился с ней, когда длина моего члена составляла 16,5 см, а толщина – 12,5 см. Она постоянно достигает оргазма, когда мы занимаемся сексом, потому что теперь я могу доставать до тех мест, до которых я раньше не мог дотянуться».

«Размер имеет значение, – говорит Крис. – Жаль, что я не узнал об упражнениях для члена гораздо раньше. Я не верил, что увеличить член возможно без хирургического вмешательства. Теперь я верю!»

«Я прибавил 11 см в длину и 4 см в толщину!»

Онлайн-псевдоним: Bib

Возраст: 50

Начальные размеры: длина 15 см, толщина 12,5 см.

Текущие размеры: длина 26,6 см, толщина 16,5 см.

Биб начинал со средних размеров – не слишком больших, не слишком маленьких, но определенно не удовлетворявших его самого.

Когда еще в 1998 году он узнал об упражнениях для члена из Интернета, он подумал, что это ерунда. «Я не поверил ни единому слову с этих веб-сайтов», – говорит он. Однако Биб все-таки решил попробовать. Через три с половиной года Биб увеличил длину своего члена на 11 см.

«У меня начали появляться хорошие результаты с самого начала, я увлекся и стал выполнять упражнения для члена гораздо чаще, чем планировал. Мне это стало нравиться. Я все еще не верю своему успеху, каждый раз, когда я прохожу голый мимо зеркала, я смотрю на свой член дважды, чтобы убедиться, что он действительно такого размера, какой он сейчас.

К тому же я замечаю, что моя жена постоянно смотрит на мою промежность, такое ощущение, что она смотрит туда чаще, чем на мое лицо. Я постоянно ловлю взгляды других женщин на улице».

Биб связывает свой успех в увеличении длины своего члена с упражнениями на растяжку и с подвешиваниями. Его успехи в увеличении длины, по его мнению, ему дало упражнение ули. Но самое важное – это то, как он увеличивал

интенсивность: «Каждый раз, когда я прибавлял вес, я делал это постепенно – шаг вперед, шаг назад, до тех пор, пока я не был перенагружен чрезмерной интенсивностью».

Жена Биба ничего не знала об упражнениях Биба 6 или 7 месяцев, пока наконец-таки все не всплыло само собой. «Уж слишком заметными стали изменения в сексе. Она стала получать куда более интенсивные оргазмы», – говорит Биб. Когда Биб достиг длины в 23 сантиметра, его жена сказала, что его член уже достаточно длинный, но она была не против дополнительных сантиметров в толщине.

«Моя жена была поражена увеличениями моих размеров. Мой член стал темой для разговоров номер 1, хотя я и не очень люблю его обсуждать. Жена считает, что упражнения для члена сродни увеличению груди у женщин, – говорит Биб. – Она все еще говорит о моем члене, мой член для нее – это как пока еще новая игрушка.

Я практически никогда не прошу ее о сексе, любые желания заняться любовью в первую очередь исходят от нее».

«Я придал своей 40-летней семейной жизни новую изюминку»

Имя: Чак

Онлайн-псевдоним: Dustpan

Возраст: 64

Начальные размеры: длина 13,3 см, толщина 9,5 см.

Текущие размеры: длина 19,6 см, толщина 15,24 см.

Чак всегда знал, что у него маленький член, однако это никогда не останавливало его перед тем, чтобы доставить удовольствие своей жене, и она была довольна, поэтому он долгое время ничего не предпринимал касательно своих размеров. Но в конце концов проблемы сами дали о себе знать: у Чака стала ослабевать эрекция. В 62 года эрекция Чака уже была не такой сильной, как раньше, и это негативно сказывалось на сексе, так как он не мог заниматься сексом достаточно долго, чтобы доставить жене удовольствие.

Поэтому Чак решил взять дело в свои руки. Он начал поиски способов решить свою проблему, и решение к нему пришло в виде упражнений для полового члена. «Чем больше я читал о джелкинге и растяжках,

тем больше я начинал этому верить».

Результаты не заставили себя ждать. «Уже через месяц я немного прибавил как в длине, так и в толщине. Но даже при таких небольших изменениях я начал ощущать перемены в сексе в лучшую сторону».

Менее чем за три месяца Чак прибавил 4 см в длину и 1,5 см в толщину, к тому же его эрекция стала намного сильнее, чем была раньше. Но Чак на этом не остановился. Примерно через полтора года он полностью изменил свой член, прибавив более 6 см в длину и более 5 см в толщину. Его нынешний объем члена примерно в четыре раза больше старого.

Но наилучшие изменения у него произошли в его сексуальной жизни. «Недавно я разговаривал с женой о разнице в занятиях сексом тогда и сейчас... И она говорит, что теперь она чувствует себя так, как будто она снова девственница, особенно в первые минуты проникновения. Теперь она ощущает более сильные оргазмы, чем когда-либо ранее. К тому же моя эрекция теперь намного сильнее, чем раньше, и я не испытываю ни малейших проблем в моем возрасте».

Чак предостерегает: результатов он достиг не в одночасье. Он связывает свой успех со своим упорством и тяжелой работой над собой. «Увеличение члена потребует от вас много времени и определенных обя-

зательств перед самим собой, – говорит Чак. – Тем не менее оказалось, что каждая секунда моих тренировок того стоила. Упражнения для члена стали благословением для меня и моей жены. Наша семейная жизнь с сорокалетним стажем поднялась на совершенно новый уровень!»

«Я увеличил уверенность в себе, свои размеры и свою твердость!»

Имя: Джейк

Онлайн-псевдоним: Spruce

Возраст: 34

Начальные размеры: длина 14 см, толщина 12 см.

Текущие размеры: длина 18 см, толщина 14 см.

Все мужчины занимаются упражнениями для члена по разным причинам. У Джейка их было две.

Первая причина: «Моя семейная жизнь стала очень обыденной и неинтересной. Складывалось такое ощущение, что жену больше не интересовал секс. Естественно, я предположил, что, возможно, проблема заключалась во мне и в размерах моего члена».

Вторая причина: «Какой мужчина не хочет увеличить размеры своего члена?»

Джейк нашел решение своих проблем, когда узнал

об упражнениях для члена. Он узнал о джелкинге и растяжках на одном из бесплатных веб-сайтов. Когда он стал тренироваться, результаты не заставили себя долго ждать.

За три месяца Джейк прибавил около 4 см в длину и 2 см в толщину. «Я объясняю свой успех простым наличием более здорового и сильного члена. Когда я начинал, моя эрекция не была такой же сильной, как сейчас».

Наряду с дополнительной твердостью Джейку в его успехе помогла его мотивация. «Я был поглощен упражнениями для члена первые два или три месяца». Однако Джейк говорит, что вы должны быть целеустремленны и при этом умеренны в своих действиях. «Я определенно считаю, что отдых – это важная составляющая тренировок для члена. Качество должно превышать количество. Вдобавок к этому я считаю, что особенно хорошо действует джелкинг под различными углами».

Хотя Джейк уже и не занимается упражнениями для члена, они позволили ему поменять не только его член, но и мышление: «Теперь я осознаю, что мой член всегда был средних размеров, даже если бы я был немного ниже среднего, женщины все еще интересовались бы мной, – говорит он. – Сейчас я встречаю тех женщин, с которыми я раньше учился, и узнаю

от них, что они постоянно хотели меня еще тогда. Кто бы мог подумать? Когда я был моложе, я так беспокоился о размерах своего члена, что упустил много возможностей его использовать».

«Я советую всем молодым парням, которые беспокоятся за свои размеры, расслабиться и просто забыть об этом. Действуйте, будьте **УВЕРЕНЫ В СЕБЕ**, и тогда вы поймете, что это именно то, что действительно заводит женщин, и никакие размеры тут ни при чем».

Сноски

МИФ: увеличение пениса невозможно

1. Согласно исследованию восьми самых популярных веб-сайтов, посвященных тематике увеличения полового члена, их аудитория составляет более 1,3 миллиона человек.

2. Все цитаты в этой книге взяты непосредственно со слов самих людей, а также с отчетов на форумах таких веб-сайтов, как www.PEGym.com и www.thundersPlace.com

Другие распространенные мифы о члене

1. Seidel, C.L., and N. W. Weisbrodt. Hypertrophic Response in Smooth Muscle. Boca Raton: CRC Press, 1987.

2. Kim, Y., et al. "Введение клеток мышц диафрагмы таза в половой член улучшает эрекцию." International Journal of Impotence Research. Vol. 18 (2006), pp. 329–324.

3. Wespes, E. "Smooth Muscle Pathology and Erectile Dysfunction." International Journal of Impotence Research. Vol. 14 (2002), pp. 17–21.

4. Айтак и др. оценили, что в 1995 году около 152 миллионов мужчин страдали от эректиль-

ной дисфункции, количество мужчин, страдающих этим недугом, достигнет 332 миллионов к 2025 году. Aytac, I.A., et al. "The Likely Worldwide Increase in Erectile Dysfunction Between 1995 and 2025 and Some Possible Policy Consequences." *British Journal of Urology International*. Vol. 84(1999), pp 50–56.

5. Несколько докторов провели исследования определенных упражнений для члена, известных как упражнения Кегеля, которые воздействуют на мышцы диафрагмы таза. В одном из исследований д-р. Френк Зоммер, уролог и профессор Гамбургского университета мужского здоровья, установил, что упражнения Кегеля являются более эффективными для улучшения эрекции по сравнению с различными лекарственными препаратами.

6. Многие из этих преимуществ были описаны мужчинами на онлайн-форумах, а также в книгах и научных журналах, таких как, например книга доктора Dorey Grace. Dorey, Grace. *Pelvic Floor Exercises for Erectile Dysfunction*. London: Whurr Publishers, 2004.

Какой размер является среднестатистическим?

1. Kinsey, A. E. *Sexual Behavior in the Human Male*. Philadelphia: Saunders, 1948.

2. Wolf, Buck. "Are Men Getting Smaller Where It Counts? Recent Studies Revise Average Length of the

Male Organ." ABC News. 2005.

Размер имеет значение?

1. Zinczenko, D., Spiker, T. Men, Love & Sex: The Complete User's Guide for Women. New York: Rodale, 2006.
2. Griffin, Gary. Penis Enlargement Methods – Fact & Phallusy. Palm Springs: Added Dimensions, 1996.

Правило 2: Увеличивайте интенсивность постепенно

1. Curtis, Dan. Dr. Dan's Super Weight Loss Plan. Clearwater: Super Weight Loss Plan, 2005.

Значимость упражнений Кегеля

1. Некоторые из этих преимуществ были подтверждены не только на онлайн-форумах, а также и пациентами сексуальных терапевтов и мужчинами, принимавшими участие в исследованиях. Последующие упоминания встречаются в следующих работах: Chia, M., and D. Abrams. The Multi-Orgasmic Man. San Francisco: HarperCollins, 1996; Dorey, Grace. Pelvic Floor Exercises for Erectile Dysfunction. London: Whurr Publishers, 2004; Hsu, Geng-Long. "Hypothesis of Human Penile Anatomy." Asian Journal of Andrology. Vol. 8 (2006), pp. 225–234; Keesling, Barbara. How to Make

Love All Night. New York: HarperCollins, 1994; Kegel, Arnold H. "Stress Incontinence and Genital Relaxation; A Nonsurgical Method of Increasing the Tone of Sphincters and Their Supporting Structures." Clinical Symposia. Vol. 4. (1952), No. 2, pp. 35-SI; Nixon, D., Gomez, M., The Prostate Health Program. New York: Simon and Schuster, 2004; Perry, J. D., and L. T. Hullet. The Bastardization of Dr. Kegel's Exercise. New Jersey: Northeast Gerontological Society, 1988.

2. Dorey, Grace. Pelvic Floor Exercises for Erectile Dysfunction. London: Whurr Publishers, 2004.

3. Grace Dorey et al. "Randomised controlled trial of pelvic floor muscle exercises and manometric biofeedback for erectile dysfunction." British Journal of General Practice. Vol. 54 (Nov. 2004), pp. 819-25.

Джай-растягивание: быстро и легко

1. Название JAI (джай), растяжка, – это сокращение от Johan's Active Isolated stretch (Активная изолированная растяжка Johan'a). Johan – это онлайн-псевдоним человека, который придумал это упражнение. Хотя активные изолированные растяжки и предназначены для скелетных мышц и сухожилий, многие мужчины утверждают, что эти упражнения хорошо работают и для мышц полового члена. Для справки: упражнения (UN) ули и (Horse squeeze) сжатие «Лошадь»

также названы по псевдонимам их создателей.

Ваш уникальный пенис

1. Ahmed Shafik, et al. "Electrophysiologic Activity of the Tunica Albuginea and Corpo-ra Cavernosa: Possible Role of Tunica Albuginea in the Erectile Mechanism." *The Journal of Sexual Medicine*. Vol. 4 (2007), No.3, pp 675–679.

Преодолевая возможные побочные эффекты

1. Barlow, David H., AN Mears, Dip Gum. *Sexually Transmitted Infections*. London: Oxford University Press, 2006.

2. Болезнь Мондора, строго говоря – это тромбоз флебит воротной вены полового члена. Воротная вена – это большая вена, которая идет вдоль центральной части основания члена. Тем не менее недавнее исследование болезни Мондора утверждает, что любое закупоривание и воспаление сосудов полового члена также является симптомом этой болезни. Фактически в медицинских и научных кругах сейчас идут дебаты, о том, что следует причислять к болезни Мондора, а что нет. Другие заболевания полового члена, которые часто относят к болезни Мондора, включают в себя воспаления лимфатических сосудов и тромбоз флебит мелких сосудов. Справки по болезни Мон-

дора: Dicuio, M., et al. "Doppler Ultrasonography in a Young Pa-tient With Penile Mondor's Disease." *Archivio Italiano di Urologia, Andrologia*. Vol. 77 (2005), No. 1, pp. 58–59; Griger, D.T., et al. "Penile Mondor's Disease in a 22-year-old Man" *The Journal of American Osteopathic Association*. Vol. 101 (2001), No. 4, pp. 235–237; Kraus, S., et al. "Mondor's Disease of the Penis." *Urologia Internationalis*. Vol. 64 (2000), No. 2, pp. 99-100; Kumarl, B., et al. "Mondor's Disease of Penis: a Forgotten Disease." *Sexually Transmitted Infections*. Vol. 81 (2005), No. 6, pp. 480–482; Ozkara, H., et al. "Superficial Dorsal Penile Vein Thrombosis (Penile Mondor's Disease)." *International Urology & Nephrology*. Vol. 28 (1996), No. 3. pp. 387–391; Sasso, F., et al. "Penile Mondors' Disease: an Underestimated Pathology." *British Journal of Urology*. Vol. 77 (1996), No. 5, pp. 729–732; Swierzewski, S.J. III, et al. "The Management of Penile Mondor's Phlebitis: Superficial Dorsal Penile Vein Thrombosis." *Journal of Urology*. Vol. 150 (1993), No. 1, pp. 77–78.

Приложения

1. Reinisch, June M. *The Kinsey Institute New Report on Sex*. New York: St. Martin's Press, 1991.
2. Dinsmore, W., Kell, P. *Impotence: A Guide for Men of All Ages*. London: RSM Press, 2002.
3. Chia, M., and D. Abrams. *The Multi-Orgasmic Man*.

San Francisco: HarperCollins, 1996. Keesling, Barbara. How to Make Love All Night. New York: HarperCollins, 1994.

4. Hays, Scott. Built For Sex. New York: Rodale, 2005; Kerner, Ian. He Comes Next. New York: HarperCollins, 2006; Klotz, T., et al. "Effectiveness of Oral L-Arginine in First-Line Treatment of Erectile Dysfunction in a Controlled Crossover Study." Urologia Internationalis. Vol. 63 (1999), No. 4, pp. 220–223; Lamm, Steven. The Hardness Factor. New York: HarperCollins, 2005.

5. Использование картинок приспособлений для увеличения полового члена согласовано с их производителями.

6. В телепередаче «Взгляд» доктор Стивен Ламм упомянул, что удлинители могут помочь при лечении болезни Пейрони.

7. Berk, Bradford C. "Vascular Smooth Muscle Growth: Autocrine Growth Mechanisms." Physiological Reviews. Vol. 81 (2001), No. 3, pp. 999-1030. Christ, George J. "The Penis as a Vascular Organ." Urologic Clinics of North America. Vol. 22 (1995), No. 4, pp. 727–745; Cohen, Joseph. The Penis Book. New York: Broadway Books, 2004; Costa, W. S., et al. "Comparative Analysis of the Penis Corpora Cavernosa in Controls and Patients with Erectile Dysfunction." BJU International. Vol. (2006), pp. 567–569; Dorey, Grace. Pelvic Floor

Exercises for Erectile Dysfunction. London: Whurr, 2004; Kiviat, M. D., et al. "Smooth Muscle Regeneration in the Ureter. Electron Microscopic and Autoradiographic Observations." *American Journal of Pathology*. Vol. 72 (1973), No. 3, pp. 403–416; Li, Chi-Ying, et al. "Penile Suspensory Ligament Division for Penile Augmentation: Indications and Results." *European Urology*. Vol. 49 (2006), No. 4, pp. 729–733; Moore, M., and C. Costa. *Dick: A User's Guide*.

New York: Marlowe & Company, 2003; Schultzcu, Louis R. *Out in the Open: The Complete Male Pelvis*. California: North Atlantic Books, 1999; Seidel, C.L., and N.W. Weisbrodt. *Hypertrophic Response in Smooth Muscle*. Boca Raton: CRC Press, 1987; Sutton, Amy L. *Back and Neck Sourcebook*. Omnigraphics, second edition, 2004.

8. Изначально пользователь Euroset опубликовал инструкцию на сайте ThundersPlace.com. Инструкция была распечатана с его разрешения.

9. В исследовании среднего прироста размеров полового члена участвовали только 684 мужчин из 957, так как не все правильно ответили на вопросы исследования.

10. Цитаты в историях успеха взяты как и из собеседований, так и с онлайн-форумов (чаще всего с ThundersPlace.com).

Слова благодарности

Я никогда не осознавал, сколько сил и людей требуется для написания хорошей книги, до тех пор, пока не начал писать эту книгу сам. Кажется, это было уже так давно. Конечно, на обложке может быть указано только одно имя, но создание книги – это целый проект.

Без помощи многих людей эта книга так бы и осталась на стадии очередной идеи. Я выражаю глубокую признательность следующим людям:

Thunder'y и его вебсайту (Thundersplace.com). Ты помогал мне любыми мыслимыми и немыслимыми способами. Твой веб-сайт, без сомнения, является самым лучшим сайтом по данной тематике. Многие мужчины часто спрашивают, как ты можешь помогать людям и не брать за это деньги, ведя бесплатный онлайн-ресурс? Ответ очевиден: ты делаешь это просто потому, что никто другой этого не делает. Результатом твоих усилий стали тысячи измененных в лучшую сторону жизней, включая и мою. Спасибо!

Всем мужчинам и женщинам, которые являются частью сообщества по увеличению члена. Это все мужчины с каждого онлайн-форума в Интернете. Эта книга не вышла бы в печать без вашей по-

мощи и без ваших совместных усилий, направленных на совершенствование этой новой «науки» по увеличению полового члена. Отдельную благодарность хочу выразить тем людям, которые помогли мне составить мое личное представление об упражнениях для члена: avocet8, babbis, BBS, Bib, Big Girtha, Bird2, BTC, Dino9x7, DLD, Dustpan, Eroset, Higherone, hobby, Merlin, ModestoMan, Mr. Happy, para-Goomba, peforeal, penismith, Peter Dick, RedZulu2003, Shiver, sparkyx, stillwantmore, 'The Programmer', Wadzilla, westla" Maturbation Doesn't Affect Gains"90069 – спасибо вам! На таких людях, как вы, и держится все наше онлайн-сообщество.

Всем мужчинам, которые позволили мне с ними беседовать, задавать им вопросы и цитировать их в этой книге.

Sparkyx, отдельная благодарность за твой тяжелый труд в физиологических показателях здоровья полового члена и за введение термина «телесные признаки».

Всем мужчинам и женщинам, к которым я обращался за советом. Вы всегда охотно отвечали на мои вопросы: Jaime, KJ, K and J, Mr. Kthx, Melissa and JJ, Michelle, Robbie, Venessa и все остальные – спасибо вам!

Ted'y Spiker'y. Спасибо вам за то, что не позволи-

ли мне потеряться и свернуть с правильного пути при создании этой книги.

Всем тем, кто читал черновой вариант и помог довести его до ума.

Micheal'y Gustaffson'у за неоценимый вклад в переделывание чернового варианта этой книги.

Доктору Richard'у Howard'у за постоянную поддержку, полезные советы и за большое количество полезной информации.

Kevin'у и Jason'у за их большой труд, вложенный в доведение сайта PEGym.com до ума.

Доктору Debby Cassil за ее щедрость, опыт и прекрасный характер.

Модераторам форума на сайте PEGym.com.

Моему отцу, моим братьям John'у и Christian'у.

Моему прилежному редактору. Ваши предложения улучшили эту книгу в разы! Я буду рад работать с вами над написанием моей новой книги.

Моей модели. Твоим настроем можно только гордиться. У нас ушли месяцы и тысячи электронных писем на подготовку всех картинок, но оно того стоило.

Моему агенту, моему главному помощнику, моему компаньону по жизни – Ванессе. Для тебя всегда будет место в моем сердце. Я бы никогда не смог закончить этот проект без тебя и без твоей безграничной поддержки. Ты всегда точно знаешь, что именно

нужно делать!

Алфавитный указатель

А

Анатомия 88,118,119, 208

Артерии 209,211

Б

Болезнь Пейрони 185, 212

Больбз, 104,126–127,133-134

В

Вазелин 91,143

Виagra 75,176

Витамин 131,137,139,148, 194–195

Волдыри 133,143

Г

Гибкость 83,108

Головка 73,203, 213

Грелка 83,85,136

Д

Детская присыпка 105

Джай-растяжка 105–108,128,215

Джелкинг 55,65,72,89–92,95-103,108, 110,113,115–
118,121,124,126,132–133, 137,140–
144,149,151,156,158–159, 161–165,167-170,187–
188,191,200,202, 210,215–216,220-221, 235–
237,241,253, 262.264

Диаграмма прироста 57–59 Диафрагмы та-
за 34,74,76–77,80-81,107, 110,163,165,174,189,191,
210,211–212, 217.265

3

Зажим 198, 201–203

Закрепление 56,178

И

Изгиб члена 183–185,220

Измерение 46-51

Исследование 29–31,40-41,46,75,174

К

Календарь 111,113,116

Кегель 73,77–80,189–190, 215,217–218, 231

Кегель-слэм 110

Кинзи Альфред 40

Крем 137-139

Кровь 32,69,76,94,95,96–99,101, 133,138–

139,144,154,204, 211–212, 233–235, 237, 241

Круглосуточный растягиватель 199

Л

Лекция 28

Ленточный сантиметр 49

Либи́до 39,70,192–193

Линейка 49,51

Лобковая кость 41,49–50,68,214

Лобковые волосы 68

Лосьон 92,142

Лубрикант 91–92,97-98,100,132,137, 142–

143,147,217,239, 244

М

Масло 92,137,147,244–245

какао 91

канола 137

кокосовое 91

лавандовое 244

оливковое 137

подсолнечное 91

шалфея 245

эфирное 91,147,242,244–245

Массаж 76,87–88,134–136,144, 147-178

Мастурбация 60,90,125–126,144,146,

149,184,190,241

Медикамент 131

Мышца 31,54,74–75,79,82–83,127, 138,163,211

H

Hacoc 174,200–203,254

О

Оболочка 212-213

ОК-хват 90,97,99,101,224, 231,233,235–239

Онлайн-форум 28,44,46,53,74,166,247,252, 265,

269

Операция по увеличению пениса 204

Оргазм 4,39,73–74,191,256, 260–261,263

Множественный 39,73,188–190,

П

Перетренировки 81,112,114,130,149

Пищевые добавки 193–195

План тренировок 176

Плато 155–156,166,170–172,175

Побочные эффекты 48,66,81,91,132–133,135,
151,192

Полотенце 84,86,88,134,136,219

Потемнение члена 66,83,133,135,202

Прибор 136,183,198–204,247

Признаки тела (см. телесные признаки)
48,62–65,111,120–124,139–141,148,152–153, 157,160–
161,165,171,173

Программа 52,55–56,109–119,121–122,124,
131,153–154,164,166–171,174,177,179, 181–182

Прогрессивная программа 112–113,154, 167–168

Промежность 88,211,261

Простата 39,73

Протеины 31,210

Пятна на члене 67,140

Р

Разогревание 84,86–89,102,113,115,127–128,
131,134–136,148, 150,165

Растяжка 54–55,72,89,98,101–108,128,151, 158–
159,162–163,165,185–186,191, 205, 214–215, 222–230,
252,262,264, 266

Рисовый носок 85–86,134

С

Сауна 87

Связки 88, 104, 163, 209, 213–214

Сжимание 54–55, 71, 94, 162

Симулятор Джелкинга 200

Синяки 63, 133, 138–140, 154

Смазка 91, 99, 217, 244

Сокращение 79, 266

Сосудистая система 39

Спортзал 31, 35, 52, 56, 66, 253

Средние размеры 28, 42–43, 47, 53

Стресс 31, 125, 149, 192

Сухая кожа 132–133, 142

Т

Телесные признаки 48,62–65,111,120–124, 139–141,148,152–153,157,160–161,165, 171,173 Техника 163,205,126

Тип мышления 35

Тромбы в сосудах 133,145

у

Удлинитель 200

Упражнения Кегеля 72–82,107–108,114, 117–118,122,127,158–159,165,167,177, 178,211,217,265

Уровень интенсивности 159–160,215-216

Уровень эрекции 92–95,97,102,106, 217-239

X

Хват-щипок 99,101,141

Ц

Цикл 46,79,115–116,163,169–170,175,216, 240-241

Э

Эрегированный член 39,41,42,49,51,71,93,
94,96,158,213,219, 256

Эрекция 32–33,37,53,62–65,69,73,75,84,92, 101–
102,109,121,123,130,149,152–153, 178,192–
193,195,212,219, 241,253,262, 264

Эректильная дисфункция 33,64,133,148–149,
151,154,161 Эффект пончика 133,141–142,154 Эяку-
ляция 82,126,189

Рабочий журнал

Вы можете использовать рабочий журнал на следующей странице, сделав несколько его копий и скрепив их в одну папку. В этом журнале ведите историю своих тренировок, что поможет вам следить за вашим прогрессом. Эта страничка также доступна по следующему адресу в интернете: www.PEGym.com/progress.
